

Estado do Espírito Santo  
PREFEITURA MUNICIPAL DE ANCHIETA  
CNPJ 27.142.694/ 0001-58

Rafael dos S. Lima  
Chefe de Seção de Protocolo  
Matrícula nº 721

RECEBIDO EM  
04 / 05 / 18

MENSAGEM MODIFICATIVA Nº 15, DE 04 DE MAIO DE 2018

*Altera os Demonstrativos 1,2,3,5 e 7 do PL  
Nº12/2018;*

Excelentíssimos Senhores Vereadores do Município de Anchieta,

Nos termos do artigo 132 c/c § 4º do artigo 133 da Lei Orgânica do Município de Anchieta, encaminho Mensagem Modificativa ao Projeto de Lei nº 12/2018, que dispõe sobre as Diretrizes para a elaboração da Lei Orçamentaria 2019.

O Chefe do Executivo possui competência para enviar mensagem propondo alteração no Projeto de Lei que versa sobre as diretrizes orçamentárias, nos termos do § 4º do artigo 133 da LOM:

**Art. 132** Leis de iniciativa do Poder Executivo estabelecerão:

I - o plano plurianual;

**II - as diretrizes orçamentárias**

III - os orçamentos anuais


**Art. 133** Os Projetos de Lei relativos ao Plano Plurianual, às Diretrizes Orçamentárias, ao Orçamento Anual e aos créditos adicionais, serão apreciados pela Câmara Municipal, cabendo á sua Comissão Especifica de caráter permanente:

[...]

**§ 4º** O Prefeito Municipal poderá enviar mensagem à Câmara Municipal propondo modificações nos projetos citados no artigo anterior enquanto não iniciada a votação da parte cuja alteração for proposta.

Utilizando dessa prerrogativa, corrigimos os seguintes Demonstrativos:





**Estado do Espírito Santo**  
**PREFEITURA MUNICIPAL DE ANCHIETA**  
**CNPJ 27.142.694/ 0001-58**

- 1) **Demonstrativo 1-** Metas Anuais- os Valores Constantes dos exercícios 2019, 2020 e 2021.
- 2) **Demonstrativo 2-** Avaliação do Cumprimento das Metas do Exercício Anterior- Metas Previstas e Realizadas em 2017.
- 3) **Demonstrativo 3-** Metas Físicas Atuais Comparadas com as Fixadas nos Três Exercícios Anteriores- Valores a Preços Constantes
- 4) **Demonstrativo 5-** Origem e Aplicação dos Recursos Obtidos com Alienação de Ativos.
- 5) **Demonstrativo 7-** Estimativa e Compensação da Renúncia de Receita

Essas correções se fazem necessárias para atender as orientações do Manual de Demonstrativos Fiscais – MDF 8ª edição, válido a partir do exercício 2018, no que se referem aos *valores constantes*, que equivalem aos valores correntes abstraídos da variação do poder aquisitivo da moeda, ou seja, expurgando os índices de inflação ou deflação aplicados no cálculo do valor corrente, trazendo os valores das metas anuais para valores praticados no ano anterior ao ano de referência da LDO.


Trata-se, portanto, de substituição de demonstrativos, sendo que a Receita Corrente permanece inalterada.

Confiante na aprovação da matéria por esta Digna Casa de Leis, aproveito a oportunidade para renovar nossos protestos de elevada estima e consideração.

Anchieta/ES, 04 de maio de 2018.

  
**Fabrício Petri**  
PREFEITO MUNICIPAL





**PREFEITURA MUNICIPAL DE ANCHIETA - ES**  
**LEI DE DIRETRIZES ORÇAMENTÁRIAS**  
**ANEXO DE METAS FISCAIS**  
**Metas Anuais**  
**2019**

AM - Demonstrativo 1 (LRF, art. 4º, § 1º)

R\$ 1,00

ESPECIFICAÇÃO	2019				2020				2021			
	Valor Corrente (a)	Valor Constante	% PIB (a / PIB) X 100	% RCL (a / RCL) X 100	Valor Corrente (b)	Valor Constante	% PIB (b / PIB) X 100	% RCL (b / RCL) X 100	Valor Corrente (c)	Valor Constante	% PIB (c / PIB) X 100	% RCL (c / RCL) X 100
Receita Total	185.369.877,57	177.812.832,20	0,135	105,379	197.147.928,71	181.837.233,64	0,141	105,396	218.142.687,36	193.462.999,45	0,153	104,793
Receitas Primárias (I)	181.979.473,12	174.560.645,68	0,133	103,452	193.360.231,44	178.343.692,53	0,138	103,372	214.216.873,03	189.981.334,19	0,150	102,907
Despesa Total	185.369.877,57	177.812.832,20	0,135	105,379	197.147.928,71	181.837.233,64	0,141	105,396	218.142.687,36	193.462.999,45	0,153	104,793
Despesas Primárias (II)	181.860.398,49	174.446.425,41	0,133	103,384	193.137.793,75	178.138.529,56	0,138	103,253	213.509.481,03	189.353.973,36	0,149	102,567
REBULTADO PRIMÁRIO III = (I-II)	119.074,63	114.220,27	0,000	0,068	222.437,69	205.162,97	0,000	0,119	707.392,00	627.360,83	0,001	0,340
Resultado Nominal	(1.000.000,00)	(959.232,61)	-0,001	-0,568	(900.000,00)	(830.105,15)	-0,001	-0,481	(1.200.000,00)	(1.064.237,37)	-0,001	-0,576
Dívida Pública Consolidada	7.200.000,00	6.906.474,82	0,005	4,093	7.900.000,00	7.286.478,51	0,006	4,223	8.000.000,00	7.094.915,78	0,006	3,843
Dívida Consolidada Líquida	5.780.000,00	5.544.364,51	0,004	3,286	4.750.000,00	4.381.110,50	0,003	2,539	2.050.000,00	1.818.072,17	0,001	0,985
Receitas Primárias Advindas de PPP (IV)	0,00	0,00	0,000	0,000	0,00	0,00	0,000	0,000	0,00	0,00	0,000	0,000
Despesas Primárias Advindas de PPP (V)	0,00	0,00	0,000	0,000	0,00	0,00	0,000	0,000	0,00	0,00	0,000	0,000
Impacto do Saldo das PPP (VI) = (IV - V)	0,00	0,00	0,000	0,000	0,00	0,00	0,000	0,000	0,00	0,00	0,000	0,000

Fonte: Sistema de Administração de Finanças Públicas, Unidade Responsável: Secretaria Municipal De Fazenda, Emissão: 03/05/2018 , às 16:03:10

Nota: O cálculo das metas foi realizado considerando-se o seguinte cenário macroeconômico:


VARIÁVEIS	2019	2020	2021
PIB real (crescimento % anual)	3,00	2,40	2,30
Taxa real de juro implícito sobre a dívida líquida do Governo (média % anual)	8,00	8,00	8,00
Câmbio (R\$/US\$ - Final do Ano)	3,40	3,50	3,50
Inflação Média (% anual) projetada com base em índice oficial de inflação	4,25	4,00	4,00
Projeção do PIB do Estado - R\$ 1,00	137.000.000.000,00	140.000.000.000,00	143.000.000.000,00
Receita Corrente Líquida - RCL	175.907.797,40	187.053.715,03	208.165.483,72

Metodologia de Cálculo dos Valores Constantes:

	2020	2021
Valor Corrente / 1,0425	Valor Corrente / 1,0842	Valor Corrente / 1,1276

Os parâmetros macroeconômicos utilizados estão em consonância com o Projeto da LDO 2019 da União.





# PREFEITURA MUNICIPAL DE ANCHIETA - ES

## LEI DE DIRETRIZES ORÇAMENTÁRIAS ANEXOS DE METAS FISCAIS

### AVALIAÇÃO DO CUMPRIMENTO DAS METAS FISCAIS DO EXERCÍCIO ANTERIOR 2019

AMF - Demonstrativo 2 (LRF, art 4º, §2º, Inciso I)


R\$ 1,00

ESPECIFICAÇÃO	Metas Previstas em 2017 (a)	% PIB	% RCL	Metas Realizadas em 2017 (b)	% PIB	% RCL	Variação	
							Valor (c) = (b-a)	% (c/a) x 100
Receita Total	274.840.507,27	0,249	108,994	264.257.352,86	0,219	104,797	(10.583.154,41)	-3,851
Receitas Primárias (I)	267.373.590,89	0,242	106,033	250.999.161,75	0,208	99,539	(16.374.429,14)	-6,124
Despesa Total	274.840.507,27	0,249	108,994	217.215.629,36	0,180	86,142	(57.624.877,91)	-20,967
Despesas Primárias (II)	267.275.380,30	0,242	105,994	212.846.765,55	0,176	84,409	(54.428.614,75)	-20,364
RESULTADO PRIMÁRIO III = (I-II)	98.210,59	0,000	0,039	38.152.396,20	0,032	15,130	38.054.185,61	38.747,538
Resultado Nominal	(2.000.000,00)	-0,002	-0,793	8.040.304,95	0,007	3,189	10.040.304,95	-502,015
Dívida Pública Consolidada	7.500.000,00	0,007	2,974	12.742.589,20	0,011	5,053	5.242.589,20	69,901
Dívida Consolidada Líquida	0,00	0,000	0,000	0,00	0,000	0,000	0,00	0,000
Receitas Primárias Advindas de PPP (IV)	0,00	0,000	0,000	0,00	0,000	0,000	0,00	0,000
Despesas Primárias Advindas de PPP (V)	0,00	0,000	0,000	0,00	0,000	0,000	0,00	0,000
Impacto do Saldo das PPP (VI) = (IV - V)	0,00	0,000	0,000	0,00	0,000	0,000	0,00	0,000

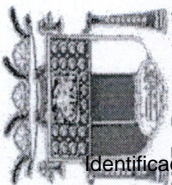
Nota: PIB Estadual Previsto e Realizado para 2017

ESPECIFICAÇÃO	VALOR
Previsão do PIB Estadual para 2017	110.509.000.000,00
valor efetivo (realizado) do PIB Estadual para 2017	120.800.000.000,00

FONTE: Sistema de Administração de Finanças Públicas, Unidade Responsável: Secretaria Municipal De Fazenda, Emissão: 03/05/2018 , às 16:03:





**PREFEITURA MUNICIPAL DE ANCHIETA - ES****LEI DE DIRETRIZES ORÇAMENTÁRIAS****ANEXO DE METAS FISCAIS****METAS FISCAIS ATUAIS COMPARADAS COM AS FIXADAS NOS TRÊS EXERCÍCIOS ANTERIORES**

2019

ALF - Demonstrativo 3 (LRF, art 4º, § 2º, Inciso II)

R\$ 1,00

ESPECIFICAÇÃO	VALORES A PREÇOS CORRENTES										
	2016	2017	%	2018	%	2019	%	2020	%	2021	%
Receita Total	278.584.691,29	274.840.507,27	-1,34	190.740.000,00	-27,82	185.369.877,57	-2,82	197.147.928,71	6,35	218.142.687,36	10,65
Receitas Primárias (I)	272.490.691,29	267.373.590,89	-1,88	163.760.580,82	-34,76	181.979.473,12	11,13	193.360.231,44	6,25	214.216.873,03	10,79
Despesa Total	278.584.691,29	274.840.507,27	-1,34	190.740.000,00	-12,19	185.369.877,57	-2,82	197.147.928,71	6,35	218.142.687,36	10,65
Despesas Primárias (II)	281.984.944,44	267.275.380,30	-5,22	161.566.999,03	-24,09	181.860.398,49	12,56	193.137.793,75	6,20	213.509.481,03	10,55
RESULTADO PRIMÁRIO III = (I-II)	(9.494.253,15)	98.210,59	-101,03	2.193.581,79	2.133,55	119.074,63	-94,57	222.437,69	86,81	707.392,00	218,02
Resultado Nominal	(2.209.600,00)	(2.000.000,00)	-9,49	(1.000.000,00)	-112,44	(1.000.000,00)	0,00	(900.000,00)	-10,00	(1.200.000,00)	33,33
Dívida Pública Consolidada	5.830.853,00	7.500.000,00	28,63	5.928.000,00	-53,48	7.200.000,00	21,46	7.900.000,00	9,72	8.000.000,00	1,27
Dívida Consolidada Líquida	(38.354.389,00)	0,00	0,00	7.923.000,00	0,00	5.780.000,00	-27,05	4.750.000,00	-17,82	2.050.000,00	-56,84

**VALORES A PREÇOS CONSTANTES**

ESPECIFICAÇÃO	VALORES A PREÇOS CONSTANTES										
	2016	2017	%	2018	%	2019	%	2020	%	2021	%
Receita Total	297.013.124,34	284.624.829,33	-7,86	190.740.000,00	-30,30	177.812.832,20	-6,78	181.837.233,64	2,26	193.462.999,45	6,39
Receitas Primárias (I)	290.516.005,02	276.892.090,73	-10,53	163.760.580,82	-37,00	174.560.645,68	6,59	178.343.692,53	2,17	189.981.334,19	6,53
Despesa Total	297.013.124,34	284.624.829,33	-24,26	190.740.000,00	-15,21	177.812.832,20	-6,78	181.837.233,64	2,26	193.462.999,45	6,39
Despesas Primárias (II)	300.638.304,91	276.790.383,84	-26,68	161.566.999,03	-26,70	174.446.425,41	7,97	178.138.529,56	2,12	189.353.973,36	6,30
RESULTADO PRIMÁRIO III = (I-II)	(10.122.299,90)	101.706,89	-101,00	2.193.581,79	2.056,77	114.220,27	-94,79	205.162,97	79,62	627.360,83	205,79
Resultado Nominal	(2.355.765,48)	(2.071.200,00)	-453,45	(1.000.000,00)	-112,01	(959.232,61)	-4,08	(830.105,15)	-13,46	(1.064.237,37)	28,20
Dívida Pública Consolidada	6.216.565,09	7.767.000,00	112,28	5.928.000,00	-55,08	6.906.474,82	16,51	7.286.478,51	5,50	7.094.915,78	-2,63
Dívida Consolidada Líquida	(40.891.539,50)	0,00	-100,00	7.923.000,00	0,00	5.544.364,51	-30,02	4.381.110,50	-20,98	1.818.072,17	-58,50


**Metodologia de Cálculo dos Valores Constantes**

ÍNDICES DE INFLAÇÃO			
	2017	2018*	2019*
2016	2,95	3,56	4,25
6,29			4,00
			2020
			2021
			4,00

\*Inflação Média (% anual) projetada com base no IPCA, divulgado pelo IBGE.

FONTE: Sistema de Administração de Finanças Públicas, Unidade Responsável: Secretária Municipal De Fazenda, Emissão: 03/05/2018 , às 16:04:12





# PREFEITURA MUNICIPAL DE ANCHIETA - ES

## LEI DE DIRETRIZES ORÇAMENTÁRIAS ANEXOS DE METAS FISCAIS ORIGEM E APLICAÇÃO DOS RECURSOS OBTIDOS COM ALIENAÇÃO DE ATIVOS

2019

AMF - Demonstrativo 5 (lrf, art. 4º, §2º, inciso III)

R\$ 1,00

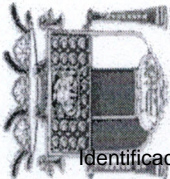
RECEITAS REALIZADAS	2017 (a)	2016 (b)	2015 (c)
<b>RECEITAS DE CAPITAL - ALIENAÇÃO DE ATIVOS (I)</b>	<b>607.101,91</b>	<b>405.231,62</b>	<b>11.502,36</b>
Alienação de Bens Móveis	607.101,91	405.231,62	11.502,36
Alienação de Bens Imóveis	0,00	0,00	0,00
DESPESAS EXECUTADAS	2017 (d)	2016 (e)	2015 (f)
<b>APLICAÇÃO DOS RECURSOS DA ALIENAÇÃO DE ATIVOS (II)</b>	<b>599.717,82</b>	<b>417.113,69</b>	<b>0,00</b>
<b>DESPESAS DE CAPITAL</b>	<b>599.717,82</b>	<b>417.113,69</b>	<b>0,00</b>
Investimentos	599.717,82	417.113,69	0,00
Inversões Financeiras	0,00	0,00	0,00
Amortização da Dívida	0,00	0,00	0,00
<b>DESPESAS CORRENTES DOS REGIMES DE PREVIDÊNCIAS</b>	<b>0,00</b>	<b>0,00</b>	<b>0,00</b>
Regime Geral de Previdência Social	0,00	0,00	0,00
Regime Próprio de Previdência dos Servidores	0,00	0,00	0,00
SALDO FINANCEIRO	2017 (g) = ((Ia - II d) + III h)	2016 (h) = ((Ib - II e) + III i)	2015 (i) = ((Ic - II f)
<b>VALOR (III)</b>	<b>134.897,25</b>	<b>127.513,16</b>	<b>139.395,23</b>

FONTE: Sistema de Administração de Finanças Públicas, Unidade Responsável: Secretaria Municipal De Fazenda, Emissão: 03/05/2018 , às 16:04:4

Nota: O resultado do saldo financeiro apresentado no relatório referente a 2015 está considerando o saldo do exercício financeiro de 2014, equivalente a R\$ 127.892,87.







**PREFEITURA MUNICIPAL DE ANCHIETA - ES**  
**LEI DE DIRETRIZES ORÇAMENTÁRIAS**  
**ANEXOS DE METAS FISCAIS**  
**Estimativa e Compensação da Renúncia da Receita**  
**2019**

AMF - Tabela VII (Irf, art. 4º, §2º, inciso II)

R\$ 1,00

Tributo	Modalidade	SETOR/PROGRAMA/BENEFICIÁRIO	RENÚNCIA DE RECEITA PREVISTA		Compensação
			2019	2020	
Imposto sobre a Propriedade Territorial Rural	Outros beneficicos	Contribuinte do IPTU	600.000,00	622.800,00	646.466,40
<b>Total</b>			600.000,00	622.800,00	646.466,40

Fonte: Sistema de Administração de Finanças Públicas, Unidade Responsável: Secretaria Municipal De Fazenda, Emissão: 03/05/2018 , às 16:02:40

Nota: A estimativa e compensação da renúncia referente ao exercício de 2019 somam R\$ 600.000,00 (seiscentos mil reais) e correspondem a 0,43% das receitas correntes; 1,52% da receita tributária e 11% do tributo.

Quanto à estimativa de renúncia de IPTU, o município adotará medidas e ações com o objetivo de compensá-las, em consonância com o disposto no inciso II, do Art. 14 da Lei Complementar nº 101/2000.