



ESTADO DO ESPÍRITO SANTO
PREFEITURA DE ANCHIETA
CNPJ 27.142.694/0001-58

LEI Nº. 1641, DE 17 DE NOVEMBRO 2023

Altera o Anexo de Metas Fiscais (Demonstrativo 1 – Metas Anuais, Demonstrativo 3 - Metas Fiscais Atuais Comparadas com as Fixadas nos Três Exercícios Anteriores e Demonstrativo 7 - Estimativa e Compensação da Renúncia da Receita), da Lei Municipal 1615, de 04 de agosto de 2023 - LDO 2024.

O PREFEITO MUNICIPAL DE ANCHIETA, Estado do Espírito Santo, faz saber que a Câmara Municipal aprovou e sancionou a seguinte lei:

Art 1º Ficam alterados os Anexos de Metas Fiscais (Demonstrativo 1 – Metas Anuais, Demonstrativo 3 - Metas Fiscais Atuais Comparadas com as Fixadas nos Três Exercícios Anteriores e Demonstrativo 7 - Estimativa e Compensação da Renúncia da Receita), constantes da Lei Municipal nº 1615/2023 - LDO 2024, na forma dos anexos que acompanham a presente Lei.


Art. 2º Esta lei entra em vigor na data de sua publicação.

Anchieta/ES, 17 de novembro de 2023.


FABRÍCIO PETRI
PREFEITO DE ANCHIETA

"Publicada em 17/11/23
nos termos do Art. 82 da Lei
Orgânica Municipal"
Acavasto - 177





AMF - Demonstrativo 1 (LRF, art 4º, § 1º)

R\$ 1,00

| ESPECIFICAÇÃO | 2024 | | | | 2025 | | | | 2026 | | | |
|---|--------------------|-----------------|-----------------------|-----------------------|--------------------|-----------------|-----------------------|-----------------------|--------------------|-----------------|-----------------------|-----------------------|
| | Valor Corrente (a) | Valor Constante | % PIB (a / PIB) X 100 | % RCL (a / RCL) X 100 | Valor Corrente (b) | Valor Constante | % PIB (b / PIB) X 100 | % RCL (b / RCL) X 100 | Valor Corrente (c) | Valor Constante | % PIB (c / PIB) X 100 | % RCL (c / RCL) X 100 |
| Receita Total | 410.158.331,23 | 393.248.639,72 | 0,225 | 113,757 | 413.502.417,12 | 381.206.594,44 | 0,223 | 109,195 | 435.241.704,11 | 385.815.292,77 | 0,231 | 108,878 |
| Receitas Primárias (I) | 394.409.661,23 | 378.149.243,75 | 0,217 | 109,389 | 399.161.618,62 | 367.985.856,83 | 0,216 | 105,408 | 420.715.766,67 | 372.938.932,91 | 0,223 | 105,245 |
| Receitas Primárias Correntes | 365.357.302,47 | 350.294.633,24 | 0,201 | 101,332 | 382.585.986,33 | 352.704.842,11 | 0,207 | 101,030 | 403.477.119,48 | 357.657.920,89 | 0,214 | 100,982 |
| Impostos, Taxas e Contribuições de Melhoria | 61.122.682,28 | 58.602.763,45 | 0,034 | 16,952 | 64.178.816,39 | 59.166.251,56 | 0,035 | 16,948 | 66.682.916,54 | 59.110.348,86 | 0,035 | 16,681 |
| Contribuições | 14.458.400,00 | 13.862.320,23 | 0,008 | 4,010 | 14.042.175,00 | 12.945.437,53 | 0,008 | 3,708 | 14.273.175,00 | 12.652.301,33 | 0,008 | 3,571 |
| Transferências Correntes | 288.473.120,19 | 276.580.172,76 | 0,159 | 80,008 | 302.997.304,94 | 279.332.274,63 | 0,164 | 80,013 | 321.098.643,94 | 284.634.413,82 | 0,170 | 80,325 |
| Demais Receitas Primárias Correntes | 1.303.100,00 | 1.249.376,80 | 0,001 | 0,361 | 1.367.700,00 | 1.260.878,38 | 0,001 | 0,361 | 1.422.384,00 | 1.260.856,89 | 0,001 | 0,356 |
| Receitas Primárias de Capital | 29.052.356,76 | 27.854.610,51 | 0,016 | 8,058 | 16.575.622,29 | 15.281.014,72 | 0,009 | 4,377 | 17.238.647,19 | 15.281.012,02 | 0,009 | 4,312 |
| Despesa Total | 410.158.331,23 | 393.248.639,72 | 0,225 | 113,757 | 413.502.417,12 | 381.206.594,44 | 0,223 | 109,195 | 435.241.704,11 | 385.815.292,77 | 0,231 | 108,878 |
| Despesas Primárias (II) | 371.898.529,03 | 356.566.183,15 | 0,204 | 103,146 | 390.493.455,48 | 359.994.704,14 | 0,211 | 103,118 | 410.018.128,26 | 363.456.127,25 | 0,218 | 102,589 |
| Despesas Primárias Correntes | 320.957.094,79 | 307.724.923,10 | 0,176 | 89,017 | 337.004.949,53 | 310.683.816,59 | 0,182 | 88,994 | 353.855.197,01 | 313.671.105,37 | 0,188 | 88,519 |
| Despesas Primárias Sociais | 169.380.661,47 | 162.397.566,13 | 0,093 | 46,978 | 177.849.694,54 | 163.959.081,18 | 0,096 | 46,966 | 186.742.179,27 | 165.535.581,46 | 0,099 | 46,715 |
| Outras Despesas Correntes | 151.576.433,32 | 145.327.566,97 | 0,083 | 42,040 | 159.155.254,99 | 146.724.735,41 | 0,086 | 42,028 | 167.113.017,74 | 148.135.523,91 | 0,089 | 41,814 |
| Despesas Primárias de Capital | 50.941.434,24 | 48.841.260,06 | 0,028 | 14,129 | 53.488.505,95 | 49.310.887,56 | 0,029 | 14,125 | 56.162.931,25 | 49.785.021,88 | 0,030 | 14,050 |
| Pagamento de Restos a Pagar de Despesas Primárias | 0,00 | 0,00 | 0,000 | 0,000 | 0,00 | 0,00 | 0,000 | 0,000 | 0,00 | 0,00 | 0,000 | 0,000 |
| Resultado Primário (III) = (I - II) | 22.511.132,20 | 21.583.060,59 | 0,012 | 6,243 | 8.668.163,14 | 7.991.152,68 | 0,005 | 2,289 | 10.697.638,41 | 9.482.805,66 | 0,006 | 2,676 |
| Juros, Encargos e Variações Monetárias Ativos (IV) | 4.038.070,00 | 3.871.591,56 | 0,002 | 1,120 | 4.239.973,50 | 3.908.818,40 | 0,002 | 1,120 | 4.409.572,44 | 3.908.817,71 | 0,002 | 1,103 |
| Juros, Encargos e Variações Monetárias Passivos (V) | 0,00 | 0,00 | 0,000 | 0,000 | 0,00 | 0,00 | 0,000 | 0,000 | 0,00 | 0,00 | 0,000 | 0,000 |
| Resultado Nominal - (VI) = (III + (IV - V)) | 26.549.202,20 | 25.454.652,16 | 0,015 | 7,363 | 12.908.136,64 | 11.899.971,09 | 0,007 | 3,409 | 15.107.210,85 | 13.391.623,37 | 0,008 | 3,779 |
| Divida Pública Consolidada | 0,00 | 0,00 | 0,000 | 0,000 | 0,00 | 0,00 | 0,000 | 0,000 | 0,00 | 0,00 | 0,000 | 0,000 |
| Divida Consolidada Líquida | (25.000.000,00) | (23.969.319,27) | -0,014 | -6,934 | (40.000.000,00) | (36.875.875,80) | -0,022 | -10,563 | (50.000.000,00) | (44.321.958,25) | -0,027 | -12,508 |
| Receitas Primárias Advindas de PPP (VII) | 0,00 | 0,00 | 0,000 | 0,000 | 0,00 | 0,00 | 0,000 | 0,000 | 0,00 | 0,00 | 0,000 | 0,000 |
| Despesas Primárias Advindas de PPP (VIII) | 0,00 | 0,00 | 0,000 | 0,000 | 0,00 | 0,00 | 0,000 | 0,000 | 0,00 | 0,00 | 0,000 | 0,000 |
| Impacto do Saldo das PPP (IX) = (VII - VIII) | 0,00 | 0,00 | 0,000 | 0,000 | 0,00 | 0,00 | 0,000 | 0,000 | 0,00 | 0,00 | 0,000 | 0,000 |

FONTE: Sistema de Administração de Finanças Públicas, Unidade Responsável: Secretária Municipal De Fazenda, Emissão: 17/11/2023, às 15:35:09


Nota: O cálculo das metas foi realizado considerando-se o seguinte cenário macroeconômico:

| VARIÁVEIS | 2024 | | 2025 | | 2026 | |
|---|--------------------|--------------------|--------------------|--------------------|--------------------|--------------------|
| | 2024 | 2025 | 2024 | 2025 | 2024 | 2026 |
| PIB real (crescimento % anual) | 2,00 | 2,00 | 2,00 | 2,00 | 2,00 | 2,00 |
| Taxa real de juro implícito sobre a dívida líquida do Governo (média % anual) | 10,00 | 9,00 | 9,00 | 9,00 | 9,00 | 9,00 |
| Câmbio (R\$/US\$ - Final do Ano) | 5,30 | 5,30 | 5,30 | 5,30 | 5,40 | 5,40 |
| Inflação Média (% anual) projetada com base em índice oficial de inflação | 4,30 | 4,00 | 4,00 | 4,00 | 4,00 | 4,00 |
| Projeção do PIB do Estado - R\$ 1,00 | 181.968.000.000,00 | 185.079.652.800,00 | 185.079.652.800,00 | 188.374.070.619,84 | 188.374.070.619,84 | 188.374.070.619,84 |
| Receita Corrente Líquida - RCL | 360.556.872,47 | 378.684.194,43 | 378.684.194,43 | 399.749.956,92 | 399.749.956,92 | 399.749.956,92 |

Autenticar documento em <https://anchieta.spionline.com.br/autenticidade>

com o identificador 330032003700300032003A00540052004100, Documento assinado digitalmente conforme MP n° 2.200-2/2001, que instituiu a Infra-estrutura de Chaves Públicas Brasileira - ICP-Brasil.






Metodologia de Cálculo dos Valores Constantes:

| 2024 | 2025 | 2026 |
|-------------------------|-------------------------|-------------------------|
| Valor Corrente / 1,0430 | Valor Corrente / 1,0847 | Valor Corrente / 1,1281 |

- a) Os parâmetros macroeconômicos utilizados foram baseados no Relatório de Mercado do BANCO CENTRAL DO BRASIL / EXPECTATIVAS DE MERCADO / PROJEÇÕES DO DIA 20/04/2023.
- b) Metas anuais de 2024-2026: A tabela acima destaca os valores das metas de receitas e despesas primárias e totais, e da dívida pública consolidada para o triênio 2024-2026, a preços correntes e constantes. O cálculo das projeções foi realizado considerando o cenário macroeconômico do País para os próximos anos, isto é, o desempenho do Produto Interno Bruto (PIB) e da inflação (IPCA), cujos valores estão descritos na tabela acima.
- c) O cálculo dos preços constantes deflacionou os valores correntes com base nas variações previstas para o Índice de Preços do Consumidor Amplo (IPCA) presentes na tabela acima.
- d) Para realizar as projeções das receitas e despesas primárias, resultado nominal, dívida pública consolidada e líquida, utilizou-se o Manual de Demonstrativos Fiscais - 13ª edição.
- e) A projeção do PIB Estadual foi baseada no PIB do Estado realizado em 2022 divulgado pelo IBGE.





METAS FISCAIS ATUAIS COMPARADAS COM AS FIXADAS NOS TRÊS EXERCÍCIOS ANTERIORES 2024

AMF - Demonstrativo 3 (LRF, art 4º, § 2º, inciso II)

R\$ 1,00

| ESPECIFICAÇÃO | VALORES A PREÇOS CORRENTES | | | | | | | | | | | |
|-------------------------------------|----------------------------|-----------------|----------|-----------------|----------|-----------------|----------|-----------------|----------|-----------------|----------|--|
| | 2021 | 2022 | % | 2023 | % | 2024 | % | 2025 | % | 2026 | % | |
| Receita Total | 198.695.288,02 | 297.816.383,96 | 49,89 | 374.698.899,36 | 24,34 | 410.158.331,23 | 9,46 | 413.502.417,12 | 0,81 | 435.241.704,11 | 5,26 | |
| Receitas Primárias (I) | 186.518.015,88 | 270.308.198,16 | 44,92 | 344.138.699,36 | 21,97 | 394.409.661,23 | 14,61 | 399.161.618,62 | 1,21 | 420.715.766,67 | 5,40 | |
| Despesa Total | 198.695.288,02 | 297.816.383,96 | 49,89 | 374.698.899,36 | 20,63 | 410.158.331,23 | 9,46 | 413.502.417,12 | 0,81 | 435.241.704,11 | 5,26 | |
| Despesas Primárias (II) | 175.683.542,02 | 273.833.695,87 | 55,87 | 356.311.734,36 | 21,34 | 371.898.529,03 | 4,37 | 390.493.455,48 | 5,00 | 410.018.128,26 | 5,00 | |
| Resultado Primário (III) = (I - II) | 10.834.473,86 | (3.525.497,71) | -132,54 | (12.173.035,00) | 5,92 | 22.511.132,20 | -284,93 | 8.668.163,14 | -61,49 | 10.697.638,41 | 23,41 | |
| Resultado Nominal | 12.405.645,99 | (3.024.497,71) | -124,38 | (6.872.835,00) | 74,97 | 26.549.202,20 | -486,29 | 12.908.136,64 | -51,38 | 15.107.210,85 | 17,04 | |
| Divida Pública Consolidada | 2.000.000,00 | 3.200.000,00 | 60,00 | 0,00 | 0,00 | 0,00 | 0,00 | 0,00 | 0,00 | 0,00 | 0,00 | |
| Divida Consolidada Líquida | (9.000.000,00) | (22.600.000,00) | 151,11 | 0,00 | 0,00 | (25.000.000,00) | 0,00 | (40.000.000,00) | 60,00 | (50.000.000,00) | 25,00 | |
| ESPECIFICAÇÃO | 2021 | 2022 | % | 2023 | % | 2024 | % | 2025 | % | 2026 | % | |
| Receita Total | 214.082.251,12 | 309.729.039,32 | 46,39 | 374.698.899,36 | 19,56 | 393.248.639,72 | 4,95 | 381.206.594,44 | -3,06 | 385.815.292,77 | 1,21 | |
| Receitas Primárias (I) | 200.961.974,03 | 281.120.526,09 | 46,02 | 344.138.699,36 | 17,28 | 378.149.243,75 | 9,88 | 367.985.856,83 | -2,69 | 372.938.932,91 | 1,35 | |
| Despesa Total | 214.082.251,12 | 309.729.039,32 | 50,90 | 374.698.899,36 | 15,99 | 393.248.639,72 | 4,95 | 381.206.594,44 | -3,06 | 385.815.292,77 | 1,21 | |
| Despesas Primárias (II) | 189.288.475,51 | 284.787.043,71 | 61,34 | 356.311.734,36 | 16,67 | 356.566.183,15 | 0,07 | 359.994.704,14 | 0,96 | 363.456.127,25 | 0,96 | |
| Resultado Primário (III) = (I - II) | 11.673.495,52 | (3.666.517,62) | -202,39 | (12.173.035,00) | 1,85 | 21.583.060,59 | -277,30 | 7.991.152,68 | -62,98 | 9.482.805,66 | 18,67 | |
| Resultado Nominal | 13.366.339,22 | (3.145.477,62) | -130,56 | (6.872.835,00) | 68,24 | 25.454.652,16 | -470,37 | 11.899.971,09 | -53,25 | 13.391.623,37 | 12,54 | |
| Divida Pública Consolidada | 2.154.880,00 | 3.328.000,00 | -89,18 | 0,00 | -100,00 | 0,00 | 0,00 | 0,00 | 0,00 | 0,00 | 0,00 | |
| Divida Consolidada Líquida | (9.696.960,00) | (23.504.000,00) | 432,88 | 0,00 | -100,00 | (23.969.319,27) | 0,00 | (36.875.875,80) | 53,85 | (44.321.958,25) | 20,19 | |

Metodologia de Cálculo dos Valores Constantes


ÍNDICES DE INFLAÇÃO

| 2021 | 2022 | 2023* | 2024* | 2025 | 2026 |
|------|------|-------|-------|------|------|
| 4,30 | 3,60 | 4,00 | 4,30 | 4,00 | 4,00 |

*Inflação Média (% anual) projetada com base no IPCA, divulgado pelo IBGE.

FONTE: Sistema de Administração de Finanças Públicas, Unidade Responsável: Secretária Municipal De Fazenda, Emissão: 17/11/2023, às 15:35:54





ESTIMATIVA E COMPENSAÇÃO DA RENÚNCIA DA RECEITA 2024

AMF - Demonstrativo 7 (LRF, art. 4º, § 2º, inciso V)

R\$ 1,00


| Tributo | Modalidade | SETOR/PROGRAMA/BENEFICIÁRIO | RENÚNCIA DE RECEITA PREVISTA | | | Compensação |
|---|---|--|------------------------------|--------------|--------------|---|
| | | | 2024 | 2025 | 2026 | |
| Imposto sobre a Propriedade Predial e Territorial Urbana - Principal | Outros benefícios | Contribuintes que efetuarem o pagamento com a vista desconto de 15% IPTU Lei complementar 123/2000, Artigo 104, Parágrafo único. | 770.000,00 | 1.200.000,00 | 1.300.000,00 | Compensação através do aumento de receita do IPTU por aumento e expansão da base de cálculo, com a nova PGV. |
| Imposto sobre a Propriedade Predial e Territorial Urbana - Principal | Isenção | Idosos com renda baixa. Lei 884/2013 | 55.000,00 | 80.000,00 | 88.000,00 | Compensação através do aumento de receita do IPTU por aumento e expansão da base de cálculo, com a nova PGV. |
| Imposto sobre a Propriedade Predial e Territorial Urbana - Principal | Isenção | Aposentados por invalidez. Lei Complementar 123/2002, Art. 85 | 3.000,00 | 3.200,00 | 3.500,00 | Compensação através do aumento de receita do IPTU por aumento e expansão da base de cálculo, com a nova PGV. |
| Imposto sobre a Propriedade Predial e Territorial Urbana - Principal | Isenção | Imóveis tombados ou utilizados para preservação. Lei Complementar 123/2002, Art. 86, Inciso I e II. | 15.000,00 | 20.000,00 | 21.000,00 | Compensação através do aumento de receita do IPTU por aumento e expansão da base de cálculo, com a nova PGV. |
| Imposto sobre a Propriedade Predial e Territorial Urbana - Principal | Outros benefícios | Templos religiosos, Partidos Políticos, Imóveis da União e Estado. Lei Complementar 123/2002, Art. 85. | 6.000,00 | 6.600,00 | 7.000,00 | Compensação através do aumento de receita do IPTU por aumento e expansão da base de cálculo, com a nova PGV. |
| "Impostos sobre Transm. "Inter Vivos" de Bens Imóveis e de Direitos Reais sobre Imóveis - Principal | Alteração de alíquota ou modificação de base de cálculo | Contribuintes que realizarem Transações nas transmissões realizadas através do sistema oficial de financiamento habitacional. Lei Complementar 123/2002, Art.122. Inciso I | 270.000,00 | 290.000,00 | 320.000,00 | Compensação através do estímulo a construção civil e aumento da arrecadação de Taxas. |
| Imposto sobre Serv. de Qualquer Natureza - ISSQN - Principal | Alteração de alíquota ou modificação de base de cálculo | Alíquota reduzida de 2% para profissionais liberais sem curso superior, autônomos e taxistas. Lei complementar 04/2003 Art. 22, inciso I. | 30.000,00 | 32.000,00 | 35.000,00 | Conforme previsto no art. 14, inciso i, da lei complementar 101/2000, o montante da previsão de renúncia será considerado na estimativa da lei orgânica em cada exercício financeiro. |
| Taxas pela Prestação de Serviços em Geral - Principal | Anistia | Pessoas inscritas no MEI com base na Lei Federal da liberdade econômica 13.874/19, Lei Federal Complementar 123/2006, Lei Federal Complementar 128/2008. | 500.000,00 | 520.000,00 | 550.000,00 | Compensação através do aumento da receita de ICMS e ISS, com a abertura de novos estabelecimentos enquadrados como MEI. |
| Imposto sobre Serv. de Qualquer Natureza - ISSQN - Principal | Alteração de alíquota ou modificação de base de cálculo | Alíquota reduzida de 3% para empresas de pesquisa, perfuração e outros serviços relacionados com a exploração e exploração de petróleo, gás natural e de outros recursos minerais. Lei complementar 04/2003, Art. 22, inciso II. | 6.600.000,00 | | | O montante renunciado foi considerado na elaboração da LOA com base no artigo artigo 14 inciso I da lei da LRF. |
| Total | | | 8.249.000,00 | 2.151.800,00 | 2.324.500,00 | |

FONTE: Sistema de Administração de Finanças Públicas, Unidade Responsável: Secretaria Municipal De Fazenda, Emissão: 17/11/2023, às 15:30:54

O presente demonstrativo, para o exercício financeiro de 2024 a 2026 foi elaborado em conformidade com o disposto no:

1- Parágrafo 6º do art. 165 da Constituição Federal, que estabelece a obrigação de o Poder Executivo fazer tal apresentação;





ESTIMATIVA E COMPENSAÇÃO DA RENÚNCIA DA RECEITA 2024

AMF - Demonstrativo 7 (LRF, art. 4º, § 2º, inciso V)

R\$ 1,00

| Tributo | Modalidade | SETOR/PROGRAMA/BENEFICIÁRIO | RENÚNCIA DE RECEITA PREVISTA | | | Compensação |
|---------|------------|-----------------------------|------------------------------|------|------|-------------|
| | | | 2024 | 2025 | 2026 | |

2 - Inciso V do art. 4º da Lei complementar nº 101 de 2000, que estabelece que Projeto de Leis Diretrizes Orçamentárias (LDO) será acompanhado de documento a que se refere o § 6º do art. 165 da Constituição Federal, bem como das medidas de compensação a renúncias de receita e aumento de despesas obrigatórias de caráter continuado.

3 - A compensação de Receita virá compensação através do aumento de receita do IPTU através do recadastramento, por expansão da base de cálculo e da revisão da planta genérica com previsão de ser realizada no ano presente ano. A compensação virá também através da implementação do sistema de monitoramento das dots informadas já operando no presente ano na expectativa de recuperação de crédito de ICMS.

4 - Não há prognóstico de renúncia de receita de ISS, vinculado as empresas de pesquisa, perfuração e outros serviços relacionados com a exploração e exploração de petróleo, gás natural e de outros recursos minerais, prevista na Lei complementar 04/2003, Art. 22, Inciso II, para os anos de 2025 e 2026, visto que as operações deste segmento estão previstas inicialmente até dezembro de 2024.

