



ESTADO DO ESPÍRITO SANTO
PREFEITURA MUNICIPAL DE ANCHIETA
CNPJ 27.142.694/0001-58

PROJETO DE LEI Nº 59, DE 31 DE AGOSTO 2022

31.08.22

Romulo da M. Igreja
Chefe Seção Proc. Legislativo
Matrícula nº 223

Altera o Anexo de Metas Fiscais (Demonstrativo 1 – Metas Anuais e Demonstrativo 3 - Metas Fiscais Atuais Comparadas com as Fixadas nos Três Exercícios Anteriores), da Lei Municipal 1551, de 27 de julho de 2022 - LDO 2023.

O PREFEITO MUNICIPAL DE ANCHIETA, Estado do Espírito Santo, faz saber que a Câmara Municipal aprovou e sanciona a seguinte lei:

Art 1º Ficam alterados os Anexos de Metas Fiscais (Demonstrativo 1 – Metas Anuais e Demonstrativo 3 - Metas Fiscais Atuais Comparadas com as Fixadas nos Três Exercícios Anteriores), constantes da Lei Municipal nº 1551/2022 - LDO 2023, na forma dos anexos que acompanham a presente Lei.


Art. 2º Esta lei entra em vigor na data de sua publicação.

Anchieta/ES, 31 de agosto de 2022.

Fabrício Petri

PREFEITO MUNICIPAL





MUNICIPIO DE ANCHIETA - ES
LEI DE DIRETRIZES ORÇAMENTÁRIAS
ANEXO DE METAS FISCAIS
METAS ANUAIS
LEI: LDO: 2023

AMF - Demonstrativo 1 (LRF, art 4º, § 1º)

RS 1,00


ESPECIFICAÇÃO	2023				2024				2025			
	Valor Corrente (a)	Valor Constante	% PIB (a / PIB) X 100	% RCL (a / RCL) X 100	Valor Corrente (b)	Valor Constante	% PIB (b / PIB) X 100	% RCL (b / RCL) X 100	Valor Corrente (c)	Valor Constante	% PIB (c / PIB) X 100	% RCL (c / RCL) X 100
Receita Total	374.698.899,36	360.287.403,23	0,239	117,410	397.104.449,61	369.991.474,37	0,248	106,704	418.901.102,59	378.932.102,30	0,257	106,401
Receitas Primárias (I)	344.138.699,36	330.902.595,54	0,220	107,834	381.681.049,61	355.621.132,98	0,239	102,560	403.197.390,59	364.726.743,17	0,247	102,412
Receitas Primárias Correntes	323.703.326,36	311.253.198,42	0,207	101,431	375.779.049,61	350.122.101,98	0,235	100,974	397.196.390,59	359.298.322,17	0,244	100,888
Impostos, Taxas e Contribuições de Melhoria	42.252.270,08	40.627.182,77	0,027	13,240	43.942.360,89	40.942.122,18	0,027	11,808	46.304.011,63	41.885.963,93	0,028	11,761
Contribuições	12.013.463,74	11.551.407,44	0,008	3,764	12.569.076,49	11.710.901,62	0,008	3,377	12.710.537,79	11.497.775,43	0,008	3,228
Transferências Correntes	268.917.377,92	258.574.401,85	0,172	84,264	318.587.789,03	296.835.671,06	0,199	85,606	337.478.323,15	305.278.190,20	0,207	85,719
Demais Receitas Primárias Correntes	520.214,62	500.206,37	0,000	0,163	679.823,20	633.407,13	0,000	0,183	703.518,02	636.392,60	0,000	0,179
Receitas Primárias de Capital	20.435.373,00	19.649.397,12	0,013	6,403	5.902.000,00	5.499.031,01	0,004	1,586	6.001.000,00	5.428.421,01	0,004	1,524
Despesa Total	374.698.899,36	360.287.403,23	0,239	117,410	397.104.449,61	369.991.474,37	0,248	106,704	418.901.102,59	378.932.102,30	0,257	106,401
Despesas Primárias (II)	356.311.734,36	342.607.436,89	0,227	111,645	364.905.673,63	339.991.124,06	0,228	98,052	394.141.597,37	356.534.998,77	0,242	100,112
Despesas Primárias Correntes	296.931.238,81	285.510.806,55	0,189	93,042	309.905.673,63	288.746.341,71	0,194	83,273	334.141.597,37	302.259.834,54	0,205	84,872
Pessoal e Encargos Sociais	157.062.213,44	151.021.359,08	0,100	49,215	164.915.324,11	153.655.452,55	0,103	44,314	173.161.090,31	156.639.110,24	0,106	43,983
Outras Despesas Correntes	139.869.025,37	134.489.447,47	0,089	43,827	144.990.349,52	135.090.889,16	0,091	38,960	160.980.507,06	145.620.724,30	0,099	40,889
Despesas Primárias de Capital	59.380.495,55	57.096.630,34	0,038	18,607	55.000.000,00	51.244.782,35	0,034	14,779	60.000.000,00	54.275.164,23	0,037	15,240
Pagamento de Restos a Pagar de Despesas Primárias	0,00	0,00	0,000	0,000	0,00	0,00	0,000	0,000	0,00	0,00	0,000	0,000
Resultado Primário (III) = (I - II)	(12.173.035,00)	(11.704.841,35)	-0,008	-3,814	16.775.375,98	15.630.008,93	0,010	4,508	9.055.793,22	8.191.744,40	0,006	2,300
Juros, Encargos e Variações Monetárias Ativos (IV)	5.300.200,00	5.096.346,15	0,003	1,661	4.840.100,00	4.509.634,02	0,003	1,301	4.967.500,00	4.493.531,31	0,003	1,262
Juros, Encargos e Variações Monetárias Passivos (V)	0,00	0,00	0,000	0,000	0,00	0,00	0,000	0,000	0,00	0,00	0,000	0,000
Resultado Nominal - (VI) = (III + (IV - V))	(6.872.835,00)	(6.608.495,19)	-0,004	-2,154	21.615.475,98	20.139.642,94	0,014	5,808	14.023.293,22	12.685.275,71	0,009	3,562
Dívida Pública Consolidada	0,00	0,00	0,000	0,000	6.000.000,00	5.590.339,89	0,004	1,612	6.000.000,00	5.427.516,42	0,004	1,524
Dívida Consolidada Líquida	0,00	0,00	0,000	0,000	0,00	0,00	0,000	0,000	0,00	0,00	0,000	0,000
Receitas Primárias Advindas de PPP (VII)	0,00	0,00	0,000	0,000	0,00	0,00	0,000	0,000	0,00	0,00	0,000	0,000
Despesas Primárias Advindas de PPP (VIII)	0,00	0,00	0,000	0,000	0,00	0,00	0,000	0,000	0,00	0,00	0,000	0,000
Impacto do Saldo das PPP (IX) = (VII - VIII)	0,00	0,00	0,000	0,000	0,00	0,00	0,000	0,000	0,00	0,00	0,000	0,000

Fonte: Sistema de Administração de Finanças Públicas, Unidade Responsável: Secretaria Municipal De Fazenda, Emissão: 25/08/2022 , às 08:53:50

Nota: O cálculo das metas foi realizado considerando-se o seguinte cenário macroeconômico:

VARIÁVEIS	2023	2024	2025
PIB real (crescimento % anual)	1,00	2,00	2,00
Taxa real de juro implícito sobre a dívida líquida do Governo (média % anual)	9,00	7,50	7,00
Câmbio (R\$/US\$ - Final do Ano)	5,00	5,05	5,10
Inflação Média (% anual) projetada com base em índice oficial de inflação	4,00	3,20	3,00
Projeção do PIB do Estado - R\$ 1,00	156.745.542.000,00	159.880.452.840,00	163.078.061.896,00
Receita Corrente Líquida - RCL	319.136.731,36	372.154.824,61	393.701.827,59

com o identificador 320038003300340036003A005000, Documento assinado digitalmente conforme MP nº 2.200-2/2001, que institui a Infra-estrutura de Chaves Públicas Brasileira - ICP - Brasil.




MUNICÍPIO DE ANCHIETA - ES
LEI DE DIRETRIZES ORÇAMENTÁRIAS
ANEXO DE METAS FISCAIS
METAS ANUAIS
LEI: LDO: 2023

Metodologia de Cálculo dos Valores Constantes:

2023	2024	2025
Valor Corrente / 1,0400	Valor Corrente / 1,0733	Valor Corrente / 1,1055

- a) Os parâmetros macroeconômicos utilizados foram baseados no Relatório de Mercado do BANCO CENTRAL DO BRASIL / EXPECTATIVAS DE MERCADO / PROJEÇÕES DO DIA 16/04/2022.
- b) Metas anuais de 2023-2025: A tabela acima destaca os valores das metas de receitas e despesas primárias e totais, e da dívida pública consolidada para o triênio 2023-2025, a preços correntes e constantes. O cálculo das projeções foi realizado considerando o cenário macroeconômico do País para os próximos anos, isto é, o desempenho do Produto Interno Bruto (PIB) e da inflação (IPCA), cujos valores estão descritos na tabela acima.
- c) O cálculo dos preços constantes deflacionou os valores correntes com base nas variações previstas para o Índice de Preços do Consumidor Amplo (IPCA) presentes na tabela acima.
- d) Para realizar as projeções das receitas e despesas primárias, resultado nominal, dívida pública consolidada e líquida, utilizou-se o Manual de Demonstrativos Fiscais - 12ª edição.
- e) A projeção do PIB Estadual foi baseada no PIB do Estado realizado em 2021 divulgado pelo IJSN.

Autenticar documento em <https://anchieta.splonline.com.br/autenticidade>
com o identificador 320038003300340036003A005000, Documento assinado digitalmente conforme
MP nº 2.200-2/2001, que institui a Infra-estrutura de Chaves Públicas Brasileira - ICP - Brasil.



MUNICÍPIO DE ANCHIETA - ES
LEI DE DIRETRIZES ORÇAMENTÁRIAS
ANEXO DE METAS FISCAIS

METAS FISCAIS ATUAIS COMPARADAS COM AS FIXADAS NOS TRÊS EXERCÍCIOS ANTERIORES

LEI: LDO: 2023

R\$ 1,00

AMF - Demonstrativo 3 (LRF, art 4º, § 2º, Inciso II)



com o identificador 320038003300340036003A005000, Documento assinado digitalmente conforme MP nº 2.200-2/2001, que institui a Infra-estrutura de Chaves Públicas Brasileira - CP - Brasil.

ESPECIFICAÇÃO	VALORES A PREÇOS CORRENTES											
	2020	2021	%	2022	%	2023	%	2024	%	2025	%	
Receita Total	248.536.742,02	198.695.288,02	-20,05	297.816.383,96	7,93	374.698.899,36	25,82	397.104.449,61	5,98	418.901.102,59	5,49	
Receitas Primárias (I)	229.770.667,52	186.518.015,88	-18,82	270.308.198,16	3,78	344.138.699,36	27,31	381.681.049,61	10,91	403.197.390,59	5,64	
Despesa Total	248.536.742,02	198.695.288,02	-20,05	297.816.383,96	12,10	374.698.899,36	25,82	397.104.449,61	5,98	418.901.102,59	5,49	
Despesas Primárias (II)	234.079.353,74	175.683.542,02	-24,95	273.833.695,87	11,01	356.311.734,36	30,12	364.905.673,63	2,41	394.141.597,37	8,01	
Resultado Primário (III) = (I - II)	(4.308.686,22)	10.834.473,86	-351,46	(3.525.497,71)	-125,57	(12.173.035,00)	245,29	16.775.375,98	-237,81	9.055.793,22	-46,02	
Resultado Nominal	(904.165,39)	12.405.645,99	472,06	(3.024.497,71)	-119,64	(6.872.835,00)	127,24	21.615.475,98	-414,51	14.023.293,22	-35,12	
Dívida Pública Consolidada	4.670.000,00	2.000.000,00	-57,17	3.200.000,00	-11,32	0,00	0,00	6.000.000,00	0,00	6.000.000,00	0,00	
Dívida Consolidada Líquida	(19.080.000,00)	(9.000.000,00)	-52,83	(22.600.000,00)	-55,75	0,00	0,00	0,00	0,00	0,00	0,00	

ESPECIFICAÇÃO	VALORES A PREÇOS CONSTANTES											
	2020	2021	%	2022	%	2023	%	2024	%	2025	%	
Receita Total	267.139.717,16	205.848.318,39	7,01	297.816.383,96	4,18	360.287.403,23	20,98	369.991.474,37	2,69	378.932.102,30	2,42	
Receitas Primárias (I)	246.969.001,98	193.232.664,45	9,27	270.308.198,16	0,17	330.902.595,54	22,42	355.621.132,98	7,47	364.726.743,17	2,56	
Despesa Total	267.139.717,16	205.848.318,39	3,04	297.816.383,96	8,20	360.287.403,23	20,98	369.991.474,37	2,69	378.932.102,30	2,42	
Despesas Primárias (II)	251.600.193,37	182.008.149,53	1,58	273.833.695,87	7,15	342.607.436,89	25,11	339.991.124,06	-0,76	356.534.998,77	4,87	
Resultado Primário (III) = (I - II)	(4.631.191,38)	11.224.514,92	-408,41	(3.525.497,71)	-124,68	(11.704.841,35)	232,00	15.630.008,93	-233,53	8.191.744,40	-47,59	
Resultado Nominal	(971.842,17)	12.852.249,25	741,20	(3.024.497,71)	-118,96	(6.608.495,19)	118,50	20.139.642,94	-404,75	12.685.275,71	-37,01	
Dívida Pública Consolidada	5.019.549,50	2.072.000,00	-25,52	3.200.000,00	-14,40	0,00	0,00	5.590.339,89	0,00	5.427.516,42	-2,91	
Dívida Consolidada Líquida	(20.508.138,00)	(9.324.000,00)	158,01	(22.600.000,00)	-57,29	0,00	0,00	0,00	0,00	0,00	0,00	

Metodologia de Cálculo dos Valores Constantes

ÍNDICES DE INFLAÇÃO					
2020	2021	2022*	2023*	2024	2025
4,52	3,75	3,60	4,00	3,20	3,00

*Inflação Média (% anual) projetada com base no IPCA, divulgado pelo IBGE.

FONTES: Sistema de Administração de Finanças Públicas, Unidade Responsável: Secretaria Municipal De Fazenda, Emissão: 25/08/2022, às 08:54:13



MENSAGEM Nº 27, DE 31 de agosto de 2022.

Senhor Presidente, e demais membros da Câmara Municipal de Anchieta/ES,

Tenho a honra de submeter à apreciação dessa Câmara Municipal, em cumprimento ao Art. 132, inciso II da Lei Orgânica Municipal e ao § 1º, do art. 2º da Lei 1551/2022, o presente Projeto de Lei, que dispõe sobre a alteração dos Anexos de Metas Fiscais (Demonstrativo 1 – Metas Anuais e Demonstrativo 3 - Metas Fiscais Atuais Comparadas com as Fixadas nos Três Exercícios Anteriores) da LDO 2023.

Com a elaboração do Projeto da Lei Orçamentária 2023, houve a necessidade de atualização na previsão de algumas receitas orçamentárias, estimadas quando da elaboração da LDO 2023, no primeiro trimestre deste ano.

Sofreu atualização principalmente a receita do ICMS. A correção dos valores de ICMS para 2023 levou em consideração seu desempenho no corrente ano, visto que há uma expectativa de recebimento de R\$ 170 milhões de transferência deste tributo para o exercício 2023.

Dessa forma, A LDO 2023 - Lei de Diretrizes Orçamentárias, terá a previsão de receita atualizada, passando de R\$ 331.430.105,54 (trezentos e trinta e um milhões, quatrocentos e trinta mil, cento e cinco reais e cinquenta e quatro centavos) previsto na Lei 1551, de 27/07/2022 para R\$ 374.698.899,36 (trezentos e setenta e quatro milhões, seiscentos e noventa e oito mil, oitocentos e noventa e nove reais e trinta e seis centavos).

Confiante na aprovação da matéria por esta Digna Casa de Leis, aproveito a oportunidade para renovar os protestos de elevada estima e consideração.

Anchieta/ES, 31 de agosto de 2021.

Fabrício Petri

PREFEITO MUNICIPAL DE ANCHIETA

