



ESTADO DO ESPÍRITO SANTO
PREFEITURA DE ANCHIETA
CNPJ 27.142.694/0001-58

OFICIO GAB N.º 187/2018

Anchieta/ES,02 de Outubro de 2018.

Ao Exmo Sr. Presidente da Câmara Municipal de Anchieta

Tassio Brunoro

Assunto: Relatórios da LRF 4º Bimestre

Prezado Sr,

Cumprimentando-o, venho à presença de Vossa Senhoria, apresentar os Relatórios da LRF Relatórios Resumidos e Execução Orçamentária - RREO referentes ao 4º Bimestre de 2018.

Com as saudações de praxe, gratos pela atenção dispensada, coloco-nos à disposição para os esclarecimentos que se fizerem necessários.

Atenciosamente,



Fabrício Petri

Prefeito Municipal de Anchieta

Prefeitura Municipal de Anchieta - ES
RELATÓRIO RESUMIDO DA EXECUÇÃO ORÇAMENTÁRIA
BALANÇO ORÇAMENTÁRIO
ORÇAMENTO FISCAL E DE SEGURIDADE SOCIAL
4º BIMESTRE DE 2018 - JULHO A AGOSTO DE 2018

Em Reais

| Receitas | Previsão | | Receitas Realizadas | | | % (c/a) | Saldo (a-c) | | |
|---|----------------------------|-------------------------------|----------------------------|------------------------|----------------------------|----------------------------|------------------------|----------------------------|---|
| | Inicial | Atualizada (a) | No Período (b) | %(b/a) | Até o Período (c) | | | | |
| RECEITAS(EXCETO INTRA-ORÇAMENTÁRIAS) (I) | 179.177.230,16 | 202.778.725,86 | 39.578.727,90 | 19,52 | 156.749.738,80 | 77,30 | 46.028.987,06 | | |
| RECEITAS CORRENTES | 179.116.230,16 | 202.447.003,87 | 39.385.727,90 | 19,45 | 155.058.915,00 | 76,59 | 47.388.088,87 | | |
| IMPOSTOS, TAXAS E CONTRIBUIÇÕES DE MELHORIA | 30.234.250,45 | 30.411.617,45 | 5.355.685,16 | 17,61 | 24.302.417,62 | 79,91 | 6.109.199,83 | | |
| Impostos | 27.368.790,45 | 27.546.157,45 | 5.216.428,14 | 18,94 | 23.596.652,97 | 85,66 | 3.949.504,48 | | |
| Taxas | 2.865.460,00 | 2.865.460,00 | 139.257,02 | 4,86 | 705.764,65 | 24,63 | 2.159.695,35 | | |
| Contribuição De Melhoria | | | | | | | | | |
| CONTRIBUIÇÕES | 9.069.214,47 | 9.069.214,47 | 1.351.712,54 | 14,90 | 5.203.243,84 | 57,37 | 3.865.970,63 | | |
| Contribuições Sociais | 6.721.414,47 | 6.721.414,47 | 960.526,88 | 14,29 | 3.561.615,73 | 52,99 | 3.159.798,74 | | |
| Contribuição Para O Custeio Do Serviço De Iluminação Pública | 2.347.800,00 | 2.347.800,00 | 391.185,66 | 16,66 | 1.641.628,11 | 69,92 | 706.171,89 | | |
| RECEITA PATRIMONIAL | 14.611.996,46 | 14.611.996,46 | 1.777.129,22 | 12,16 | 5.952.844,02 | 40,74 | 8.659.152,44 | | |
| Exploração Do Patrimônio Imobiliário Do Estado | | | 3.440,00 | | 12.950,00 | | (12.950,00) | | |
| Valores Mobiliários | 14.611.996,46 | 14.611.996,46 | 1.773.642,05 | 12,14 | 5.939.682,27 | 40,65 | 8.672.314,19 | | |
| Delegação De Serviços Públicos Mediante Concessão, Permissão, Exploração De Recursos Naturais | | | 47,17 | | 211,75 | | (211,75) | | |
| Exploração Do Patrimônio Intangível | | | | | | | | | |
| Cessão De Direitos | | | | | | | | | |
| Demais Receitas Patrimoniais | | | | | | | | | |
| RECEITA AGROPECUÁRIA | | | | | | | | | |
| RECEITA INDUSTRIAL | | | | | | | | | |
| RECEITA DE SERVIÇOS | | | | | | | | | |
| Serviços Administrativos E Comerciais Gerais | | | | | | | | | |
| Serviços E Atividades Referentes À Navegação E Ao Transporte | | | | | | | | | |
| Serviços E Atividades Referentes À Saúde | | | | | | | | | |
| Serviços E Atividades Financeiras | | | | | | | | | |
| Outros Serviços | | | | | | | | | |
| TRANSFERÊNCIAS CORRENTES | 124.311.780,02 | 147.465.186,73 | 30.794.831,28 | 20,88 | 117.423.366,19 | 79,63 | 30.041.820,54 | | |
| Transferências Da União E De Suas Entidades | 43.846.042,71 | 51.052.507,48 | 11.017.281,54 | 21,58 | 40.066.071,39 | 78,48 | 10.986.436,09 | | |
| Transferências Dos Estados E Do Distrito Federal E De Suas Entidades | 60.605.737,31 | 76.552.679,25 | 16.180.458,86 | 21,14 | 62.806.321,45 | 82,04 | 13.746.357,80 | | |
| Transferências Dos Municípios E De Suas Entidades | | | | | | | | | |
| Transferências De Instituições Privadas | | | | | | | | | |
| Transferências De Outras Instituições Públicas | 19.860.000,00 | 19.860.000,00 | 3.597.090,88 | 18,11 | 14.550.973,35 | 73,27 | 5.309.026,65 | | |
| Transferências Do Exterior | | | | | | | | | |
| Transferências De Pessoas Físicas | | | | | | | | | |
| Transferências Provenientes De Depósitos Identificados | | | | | | | | | |
| OUTRAS RECEITAS CORRENTES | 888.988,76 | 888.988,76 | 106.369,70 | 11,97 | 2.177.043,33 | 244,89 | (1.288.054,57) | | |
| Multas Administrativas, Contratuais E Judiciais | 84.918,83 | 84.918,83 | 32.359,00 | 38,11 | 157.708,26 | 185,72 | (72.789,43) | | |
| Indenizações, Restituições E Ressarcimentos | 283.531,12 | 283.531,12 | 13.087,61 | 4,62 | 1.858.477,00 | 655,48 | (1.574.945,88) | | |
| Bens, Direitos E Valores Incorporados Ao Patrimônio Público | | | | | | | | | |
| Demais Receitas Correntes | 520.538,81 | 520.538,81 | 60.923,09 | 11,70 | 160.858,07 | 30,90 | 359.680,74 | | |
| RECEITAS DE CAPITAL | 61.000,00 | 331.721,99 | 193.000,00 | 58,18 | 1.690.823,80 | 509,71 | (1.359.101,81) | | |
| OPERAÇÕES DE CRÉDITO | 50.000,00 | 50.000,00 | | | | | 50.000,00 | | |
| Operações De Crédito - Mercado Interno | | | | | | | | | |
| Operações De Crédito - Mercado Externo | 50.000,00 | 50.000,00 | | | | | 50.000,00 | | |
| ALIENAÇÃO DE BENS | 11.000,00 | 14.900,00 | | | 157.113,80 | 1.054,46 | (142.213,80) | | |
| Alienação De Bens Móveis | 7.000,00 | 10.900,00 | | | 157.113,80 | 1.441,41 | (146.213,80) | | |
| Alienação De Bens Imóveis | 4.000,00 | 4.000,00 | | | | | 4.000,00 | | |
| Alienação De Bens Intangíveis | | | | | | | | | |
| AMORTIZAÇÃO DE EMPRÉSTIMOS | | | | | | | | | |
| TRANSFERÊNCIAS DE CAPITAL | | 266.821,99 | 193.000,00 | 72,33 | 1.533.710,00 | 574,81 | (1.266.888,01) | | |
| Transferências Da União E De Suas Entidades | | 266.821,99 | 75.000,00 | 28,11 | 1.415.710,00 | 530,58 | (1.148.888,01) | | |
| Transferências Dos Estados E Do Distrito Federal E De Suas Entidades | | | 118.000,00 | | 118.000,00 | | (118.000,00) | | |
| Transferências Dos Municípios E De Suas Entidades | | | | | | | | | |
| Transferências De Instituições Privadas | | | | | | | | | |
| Transferências De Outras Instituições Públicas | | | | | | | | | |
| Transferências Do Exterior | | | | | | | | | |
| Transferências De Pessoas Físicas | | | | | | | | | |
| Transferências Provenientes De Depósitos Identificados | | | | | | | | | |
| OUTRAS RECEITAS DE CAPITAL | | | | | | | | | |
| Integralização De Capital Social | | | | | | | | | |
| Resgate De Títulos Do Tesouro | | | | | | | | | |
| Demais Receitas De Capital | | | | | | | | | |
| RECEITAS(INTRA-ORÇAMENTÁRIAS) (II) | 11.562.769,84 | 11.562.769,84 | 2.111.728,94 | 18,26 | 7.882.185,86 | 68,17 | 3.680.583,98 | | |
| SUBTOTAL DAS RECEITAS (III) = (I + II) | 190.740.000,00 | 214.341.495,70 | 41.690.456,84 | 19,45 | 164.631.924,66 | 76,81 | 49.709.571,04 | | |
| OPERAÇÕES DE CRÉDITO / REFINANCIAMENTO (IV) | | | | | | | | | |
| Operações de Crédito Internas | | | | | | | | | |
| Mobiliária | | | | | | | | | |
| Contratual | | | | | | | | | |
| Operações de Crédito Externas | | | | | | | | | |
| Mobiliária | | | | | | | | | |
| Contratual | | | | | | | | | |
| SUBTOTAL C/ REFINANCIAMENTO (V) = (III + IV) | 190.740.000,00 | 214.341.495,70 | 41.690.456,84 | 19,45 | 164.631.924,66 | 76,81 | 49.709.571,04 | | |
| DEFICIT (VI) | | | | | | | | | |
| TOTAL (VII) = (V + VI) | 190.740.000,00 | 214.341.495,70 | 41.690.456,84 | 19,45 | 164.631.924,66 | 76,81 | 49.709.571,04 | | |
| SALDOS DE EXERCÍCIOS ANTERIORES | | 8.333.731,27 | | | 4.862.310,34 | 58,34 | | | |
| Recursos Arrecadados em Exercícios Anteriores - RPPS | | | | | | | | | |
| Superávit Financeiro Utilizado para Créditos Adicionais | | 8.333.731,27 | | | 4.862.310,34 | 58,34 | | | |
| Reabertura de Créditos Adicionais | | | | | | | | | |
| DESPESAS | Dotação Inicial (d) | Dotação Atualizada (e) | Despesas Empenhadas | | Saldo (g) = (e - f) | Despesas Liquidadas | | Saldo (i) = (e - h) | Despesas Pagas Até o Período (j) |
| | | | No Período | Até Período (f) | | No Período | Até Período (h) | | |
| DESPESAS(EXCETO INTRA-ORÇAMENTÁRIAS)(VIII) | 179.177.230,16 | 212.159.227,76 | 29.542.658,04 | 152.172.386,62 | 59.986.841,14 | 33.085.312,62 | 118.314.355,58 | 93.844.872,18 | 116.400.608,67 |
| DESPESAS CORRENTES | 153.836.969,51 | 183.533.512,08 | 28.181.659,77 | 146.641.559,68 | 36.891.952,40 | 31.643.081,17 | 113.755.807,12 | 69.777.704,96 | 112.005.833,24 |
| PESSOAL E ENCARGOS SOCIAIS | 98.473.721,08 | 104.399.846,95 | 16.699.329,67 | 77.045.619,04 | 27.354.227,91 | 18.240.199,33 | 71.781.679,97 | 32.618.166,98 | 71.381.270,62 |
| JURIS E ENCARGOS DA DÍVIDA | 172.100,00 | 90,02 | | | 90,02 | | | 90,02 | |
| OUTRAS DESPESAS CORRENTES | 55.191.148,43 | 79.133.575,11 | 11.482.330,10 | 69.595.940,64 | 9.537.634,47 | 13.402.881,84 | 41.974.127,15 | 37.159.447,96 | 40.624.562,62 |
| DESPESAS DE CAPITAL | 8.812.985,96 | 12.098.440,99 | 1.360.998,27 | 5.530.826,94 | 6.567.614,05 | 1.442.231,45 | 4.558.548,46 | 7.539.892,53 | 4.394.775,43 |
| INVESTIMENTOS | 4.240.485,96 | 7.380.912,96 | 576.717,01 | 1.791.180,52 | 5.589.732,44 | 533.773,17 | 1.161.943,07 | 6.218.969,89 | 998.170,04 |
| INVERSÕES FINANCEIRAS | 500,00 | 1,00 | | | 1,00 | | | 1,00 | |
| AMORTIZAÇÃO DE DÍVIDA | 4.572.000,00 | 4.717.527,03 | 784.281,26 | 3.739.646,42 | 977.880,61 | 908.458,28 | 3.396.605,39 | 1.320.921,64 | 3.396.605,39 |
| RESERVA DE CONTINGÊNCIA | 16.527.274,69 | 16.527.274,69 | | | 16.527.274,69 | | | 16.527.274,69 | |
| DESPESAS(INTRA-ORÇAMENTÁRIAS) (IX) | 11.562.769,84 | 10.565.814,21 | 1.568.407,50 | 6.858.508,79 | 3.707.305,42 | 1.638.257,98 | 6.646.733,16 | 3.919.081,05 | 5.869.841,72 |
| SUBTOTAL DAS DESPESAS (X) = (VIII + IX) | 190.740.000,00 | 222.725.041,97 | 31.111.065,54 | 159.030.895,41 | 63.694.146,56 | 34.723.570,60 | 124.961.088,74 | 97.763.953,23 | 122.270.450,39 |
| AMORTIZAÇÃO DA DÍVIDA / REFINANCIAMENTO (XI) | | | | | | | | | |
| Amortização da Dívida Interna | | | | | | | | | |
| Dívida Mobiliária | | | | | | | | | |
| Outras Dívidas | | | | | | | | | |
| Amortização da Dívida Externa | | | | | | | | | |
| Dívida Mobiliária | | | | | | | | | |
| Outras Dívidas | | | | | | | | | |

Prefeitura Municipal de Anchieta - ES
RELATÓRIO RESUMIDO DA EXECUÇÃO ORÇAMENTÁRIA
BALANÇO ORÇAMENTÁRIO
ORÇAMENTO FISCAL E DE SEGURIDADE SOCIAL
4º BIMESTRE DE 2018 - JULHO A AGOSTO DE 2018

Em Reais

| | | | | | | | | | |
|---|----------------|----------------|---------------|----------------|---------------|---------------|----------------|---------------|----------------|
| RREO - Anexo 1 (LRF, Art. 52, inciso I, alíneas "a" e "b" do inciso II e §1º) | | | | | | | | | |
| SUBTOTAL C/ REFINANCIAMENTO (XII) = (X + XI) | 190.740.000,00 | 222.725.041,97 | 31.111.065,54 | 159.030.895,41 | 63.694.146,56 | 34.723.570,60 | 124.961.088,74 | 97.763.953,23 | 122.270.450,39 |
| SUPERÁVIT (XIII) | — | — | — | — | — | — | 39.670.835,92 | — | — |
| TOTAL (XIV) = (XII + XIII) | 190.740.000,00 | 222.725.041,97 | 31.111.065,54 | 159.030.895,41 | 63.694.146,56 | 34.723.570,60 | 164.631.924,66 | 97.763.953,23 | 122.270.450,39 |
| RESERVA DO RPPS | | | | | | | | | |

| Receitas Intra | Previsão Inicial | Previsão Atualizada (a) | Receitas Realizadas | | | % (c/a) | Saldo (a-c) |
|--|------------------|-------------------------|---------------------|--------|-------------------|---------|--------------|
| | | | No Período (b) | %(b/a) | Até o Período (c) | | |
| RECEITAS (INTRA-ORÇAMENTARIAS) (II) | 11.562.769,84 | 11.562.769,84 | 2.111.728,94 | 18,26 | 7.882.185,86 | 68,17 | 3.680.583,98 |
| Receitas Correntes | 11.562.769,84 | 11.562.769,84 | 2.111.728,94 | 18,26 | 7.882.185,86 | 68,17 | 3.680.583,98 |
| Impostos, Taxas e Contribuições de Melhoria | | | | | | | |
| Impostos | | | | | | | |
| Taxas | | | | | | | |
| Contribuição de Melhoria | | | | | | | |
| Contribuições | 8.154.911,75 | 8.154.911,75 | 1.681.397,34 | 20,62 | 6.287.419,89 | 77,10 | 1.867.491,86 |
| Contribuições Sociais | 8.154.911,75 | 8.154.911,75 | 1.681.397,34 | 20,62 | 6.287.419,89 | 77,10 | 1.867.491,86 |
| Contribuição para o Custeio do Serviço de Iluminação Pública | | | | | | | |
| Receita Patrimonial | | | | | | | |
| Exploração do Patrimônio Imobiliário do Estado | | | | | | | |
| Valores Mobiliários | | | | | | | |
| Delegação de Serviços Públicos Mediante Concessão, Permissão, | | | | | | | |
| Exploração de Recursos Naturais | | | | | | | |
| Exploração do Patrimônio Intangível | | | | | | | |
| Cessão de Direitos | | | | | | | |
| Demais Receitas Patrimoniais | | | | | | | |
| Receita Agropecuária | | | | | | | |
| Receita Industrial | | | | | | | |
| Receita de Serviços | | | | | | | |
| Serviços Administrativos e Comerciais Gerais | | | | | | | |
| Serviços e Atividades Referentes à Navegação e ao Transporte | | | | | | | |
| Serviços e Atividades Referentes à Saúde | | | | | | | |
| Serviços e Atividades Financeiras | | | | | | | |
| Outros Serviços | | | | | | | |
| Transferências Correntes | | | | | | | |
| Transferências da União e de suas Entidades | | | | | | | |
| Transferências dos Estados e do Distrito Federal e de suas Entidades | | | | | | | |
| Transferências dos Municípios e de suas Entidades | | | | | | | |
| Transferências de Instituições Privadas | | | | | | | |
| Transferências de Outras Instituições Públicas | | | | | | | |
| Transferências do Exterior | | | | | | | |
| Transferências de Pessoas Físicas | | | | | | | |
| Transferências Provenientes de Depósitos Identificados | | | | | | | |
| Outras Receitas Correntes | 3.407.858,09 | 3.407.858,09 | 430.331,60 | 12,63 | 1.594.765,97 | 46,80 | 1.813.092,12 |
| Multas Administrativas, Contratuais e Judiciais | | | | | | | |
| Indenizações, Restituições e Ressarcimentos | | | | | | | |
| Bens, Direitos e Valores Incorporados ao Patrimônio Público | | | | | | | |
| Demais Receitas Correntes | 3.407.858,09 | 3.407.858,09 | 430.331,60 | 12,63 | 1.594.765,97 | 46,80 | 1.813.092,12 |
| Receitas de Capital | | | | | | | |
| Operações de Crédito | | | | | | | |
| Operações de Crédito - Mercado Interno | | | | | | | |
| Operações de Crédito - Mercado Externo | | | | | | | |
| Alienação de Bens | | | | | | | |
| Alienação de Bens Móveis | | | | | | | |
| Alienação de Bens Imóveis | | | | | | | |
| Alienação de Bens Intangíveis | | | | | | | |
| Amortização de Empréstimos | | | | | | | |
| Transferências de Capital | | | | | | | |
| Transferências da União e de suas Entidades | | | | | | | |
| Transferências dos Estados e do Distrito Federal e de suas Entidades | | | | | | | |
| Transferências dos Municípios e de suas Entidades | | | | | | | |
| Transferências de Instituições Privadas | | | | | | | |
| Transferências de Outras Instituições Públicas | | | | | | | |
| Transferências do Exterior | | | | | | | |
| Transferências de Pessoas Físicas | | | | | | | |
| Transferências Provenientes de Depósitos Identificados | | | | | | | |
| Outras Receitas de Capital | | | | | | | |
| Integralização de Capital Social | | | | | | | |
| Resgate de Títulos do Tesouro | | | | | | | |
| Demais Receitas de Capital | | | | | | | |
| Receitas Correntes - Intraorçamentárias | | | | | | | |
| Impostos, Taxas e Contribuições de Melhoria | | | | | | | |
| Impostos | | | | | | | |
| Taxas | | | | | | | |
| Contribuição de Melhoria | | | | | | | |
| Contribuições | | | | | | | |
| Contribuições Sociais | | | | | | | |
| Contribuição para o Custeio do Serviço de Iluminação Pública | | | | | | | |
| Receita Patrimonial | | | | | | | |
| Exploração do Patrimônio Imobiliário do Estado | | | | | | | |
| Valores Mobiliários | | | | | | | |
| Delegação de Serviços Públicos Mediante Concessão, Permissão, | | | | | | | |
| Exploração de Recursos Naturais | | | | | | | |
| Exploração do Patrimônio Intangível | | | | | | | |
| Cessão de Direitos | | | | | | | |
| Demais Receitas Patrimoniais | | | | | | | |
| Receita Agropecuária | | | | | | | |
| Receita Industrial | | | | | | | |
| Receita de Serviços | | | | | | | |
| Serviços Administrativos e Comerciais Gerais | | | | | | | |
| Serviços e Atividades Referentes à Navegação e ao Transporte | | | | | | | |
| Serviços e Atividades Referentes à Saúde | | | | | | | |
| Serviços e Atividades Financeiras | | | | | | | |
| Outros Serviços | | | | | | | |
| Transferências Correntes | | | | | | | |
| Transferências da União e de suas Entidades | | | | | | | |
| Transferências dos Estados e do Distrito Federal e de suas Entidades | | | | | | | |
| Transferências dos Municípios e de suas Entidades | | | | | | | |
| Transferências de Instituições Privadas | | | | | | | |
| Transferências de Outras Instituições Públicas | | | | | | | |
| Transferências do Exterior | | | | | | | |
| Transferências de Pessoas Físicas | | | | | | | |
| Transferências Provenientes de Depósitos Identificados | | | | | | | |
| Outras Receitas Correntes | | | | | | | |
| Multas Administrativas, Contratuais e Judiciais | | | | | | | |
| Indenizações, Restituições e Ressarcimentos | | | | | | | |
| Bens, Direitos e Valores Incorporados ao Patrimônio Público | | | | | | | |

Prefeitura Municipal de Anchieta - ES
RELATÓRIO RESUMIDO DA EXECUÇÃO ORÇAMENTÁRIA
DEMONSTRATIVO DA EXECUÇÃO DAS DESPESAS POR FUNÇÃO/SUBFUNÇÃO
ORÇAMENTO FISCAL E DE SEGURIDADE SOCIAL
4º BIMESTRE DE 2018 - JULHO A AGOSTO DE 2018
 RREO – Anexo 2 (LRF, Art. 52, inciso II, alínea “c”)

Em Reais

| FUNÇÃO/SUBFUNÇÃO | Dotação Inicial | Dotação Atualizada (a) | Despesas Empenhadas | | | Saldo (c) = (a - b) | Despesas Liquidadas | | | Saldo (e) = (a - d) |
|---|-----------------------|------------------------|----------------------|-----------------------|---------------|----------------------|----------------------|-----------------------|---------------|----------------------|
| | | | No Período | Até Período (b) | % (b/total b) | | No Período | Até Período (d) | % (d/total d) | |
| DESPESAS(Exceto Intra-Orçamentárias) (1) | 179.177.230,16 | 212.159.227,76 | 29.542.658,04 | 152.172.386,62 | 95,69 | 59.986.841,14 | 33.085.312,62 | 118.314.355,58 | 94,68 | 93.844.872,18 |
| Legislativa | 14.968.000,00 | 14.968.000,00 | (165.098,28) | 12.473.400,34 | 8,05 | 2.494.599,66 | 1.948.821,24 | 6.757.906,69 | 5,68 | 8.210.093,31 |
| Ação Legislativa | 14.968.000,00 | 14.968.000,00 | (165.098,28) | 12.473.400,34 | 8,05 | 2.494.599,66 | 1.948.821,24 | 6.757.906,69 | 5,68 | 8.210.093,31 |
| Essencial à Justiça | 208.460,00 | 257.585,05 | 26.269,12 | 206.547,83 | 0,35 | 51.037,22 | 32.009,34 | 189.432,29 | 0,42 | 68.152,76 |
| Representação Judicial e Extrajudicial | 208.460,00 | 257.585,05 | 26.269,12 | 206.547,83 | 0,35 | 51.037,22 | 32.009,34 | 189.432,29 | 0,42 | 68.152,76 |
| Administração | 15.655.556,73 | 22.192.295,12 | 3.761.168,65 | 19.236.188,66 | 12,32 | 2.956.106,46 | 4.879.186,80 | 15.757.696,92 | 12,88 | 6.434.598,20 |
| Planejamento e Orçamento | 140.461,00 | 212.279,61 | 30.683,08 | 157.405,28 | 0,14 | 54.874,33 | 30.683,08 | 148.135,82 | 0,16 | 64.143,79 |
| Administração Geral | 14.078.842,16 | 20.038.368,57 | 3.629.952,26 | 17.444.338,63 | 11,01 | 2.594.029,94 | 4.234.974,40 | 14.145.108,44 | 11,36 | 5.893.260,13 |
| Administração Financeira | 149.981,00 | 57.812,01 | | 7.810,00 | | 50.002,01 | | 7.810,00 | 0,05 | 50.002,01 |
| Tecnologia da Informação | 739.456,00 | 715.298,23 | 45.549,42 | 678.763,42 | 0,46 | 36.534,81 | 365.449,50 | 630.110,69 | 0,54 | 85.187,54 |
| Formação do Recurso Humanos | 12.500,00 | 9.425,00 | 5.670,00 | 9.420,00 | 0,04 | 5,00 | 5.670,00 | 5.670,00 | | 3.755,00 |
| Comunicação Social | 422.210,00 | 896.906,33 | 26.915,04 | 765.042,85 | 0,51 | 131.863,48 | 191.040,55 | 710.389,93 | 0,61 | 186.516,40 |
| Proteção e Benefícios ao Trabalhador | 53.000,00 | 41.049,00 | 16.762,80 | 39.038,72 | 0,05 | 2.010,28 | 6.227,25 | 22.710,05 | 0,06 | 18.338,95 |
| Comunicações Postais | 59.106,57 | 221.156,37 | 5.636,05 | 134.369,76 | 0,11 | 86.786,61 | 45.142,02 | 87.761,99 | 0,10 | 133.394,38 |
| Segurança Pública | 5.408.250,50 | 5.992.223,79 | 877.786,39 | 4.492.275,48 | 3,02 | 1.499.948,31 | 1.183.509,95 | 4.076.553,03 | 3,52 | 1.915.670,76 |
| Administração Geral | 481.200,00 | 666.173,76 | 120.289,65 | 602.249,23 | 0,45 | 63.234,53 | 142.123,62 | 499.746,86 | 0,49 | 166.426,90 |
| Policamento | 4.636.950,50 | 4.932.081,35 | 679.324,64 | 3.548.772,43 | 2,30 | 1.383.308,92 | 951.420,09 | 3.245.891,22 | 2,69 | 1.686.190,13 |
| Defesa Civil | 290.100,00 | 393.968,68 | 78.172,10 | 341.253,82 | 0,27 | 52.714,86 | 89.966,24 | 330.914,95 | 0,34 | 63.053,73 |
| Assistência Social | 4.029.440,00 | 5.047.524,22 | 563.255,45 | 2.757.995,29 | 1,94 | 2.289.528,93 | 644.065,28 | 2.217.649,93 | 2,03 | 2.829.874,29 |
| Administração Geral | 1.596.766,63 | 1.283.486,96 | 200.924,78 | 930.517,13 | 0,63 | 352.699,83 | 274.566,52 | 889.930,37 | 0,76 | 393.556,59 |
| Assistência ao Idoso | 231.573,55 | 366.077,43 | 14.299,81 | 102.817,51 | 0,10 | 263.259,92 | 12.558,77 | 45.359,05 | 0,08 | 320.718,38 |
| Assistência à Criança e ao Adolescente | 394.400,00 | 632.406,16 | 76.046,23 | 358.704,43 | 0,26 | 273.701,73 | 71.946,14 | 290.047,75 | 0,27 | 342.358,41 |
| Assistência Comunitária | 1.368.822,82 | 2.206.675,67 | 194.113,63 | 894.897,22 | 0,59 | 1.311.778,45 | 224.884,85 | 720.501,76 | 0,62 | 1.486.173,91 |
| Alimentação e Nutrição | 338.577,00 | 599.578,00 | 71.043,00 | 383.527,00 | 0,27 | 76.051,00 | 71.043,00 | 210.247,00 | 0,21 | 249.331,00 |
| Habitação Urbana | 99.300,00 | 99.300,00 | 6.828,00 | 87.532,00 | 0,09 | 11.768,00 | 16.066,00 | 61.564,00 | 0,09 | 37.736,00 |
| Previdência Social | 14.255.000,00 | 14.255.000,00 | 1.605.964,57 | 6.312.256,33 | 4,19 | 7.942.743,67 | 1.621.820,28 | 6.270.551,84 | 5,29 | 7.984.448,16 |
| Administração Geral | 1.355.000,00 | 1.355.000,00 | 113.444,36 | 594.068,96 | 0,48 | 760.931,04 | 129.300,07 | 552.364,47 | 0,58 | 802.635,53 |
| Previdência do Regime estatutário | 12.900.000,00 | 12.900.000,00 | 1.492.520,21 | 5.718.187,37 | 3,71 | 7.181.812,63 | 1.492.520,21 | 5.718.187,37 | 4,71 | 7.181.812,63 |
| Saúde | 36.818.922,72 | 42.550.154,70 | 4.817.489,10 | 34.024.297,33 | 21,60 | 8.525.857,37 | 7.507.157,77 | 27.090.993,52 | 21,95 | 15.459.161,18 |
| Administração Geral | 5.403.167,63 | 5.628.857,52 | 851.729,17 | 3.620.702,45 | 2,31 | 2.008.155,07 | 772.039,77 | 2.766.033,15 | 2,25 | 2.862.824,37 |
| Formação do Recurso Humanos | 500,00 | 1.300,00 | | | | 1.300,00 | | | | 1.300,00 |
| Atenção Básica | 16.207.665,51 | 19.940.916,45 | 3.154.773,65 | 16.352.285,78 | 10,31 | 3.588.630,67 | 3.705.784,44 | 13.660.033,58 | 10,97 | 6.280.882,87 |
| Assistência Hospitalar e Ambulatorial | 12.264.501,89 | 13.532.331,44 | (74.246,91) | 11.526.903,95 | 7,28 | 2.005.427,49 | 2.303.799,32 | 8.536.365,76 | 6,87 | 4.995.965,68 |
| Suporte Profilático e Terapêutico | 569.588,67 | 721.839,67 | 478.106,63 | 608.228,61 | 0,41 | 113.611,06 | 257.338,03 | 376.460,01 | 0,34 | 345.379,66 |
| Vigilância Sanitária | 650.585,39 | 590.295,45 | 108.280,05 | 474.133,22 | 0,33 | 116.162,23 | 117.047,50 | 437.668,44 | 0,38 | 152.627,01 |
| Vigilância Epidemiológica | 312.383,56 | 510.427,58 | 59.787,30 | 277.324,26 | 0,19 | 233.103,32 | 71.738,06 | 258.920,78 | 0,24 | 251.506,80 |
| Controle Ambiental | 1.386.663,71 | 1.520.626,89 | 238.259,21 | 1.145.630,56 | 0,74 | 374.996,33 | 271.881,20 | 1.038.714,64 | 0,86 | 481.912,25 |
| Defesa Agropecuária | 23.866,36 | 103.559,70 | 800,00 | 19.088,50 | 0,03 | 84.471,20 | 7.529,45 | 16.797,16 | 0,04 | 86.762,54 |
| Trabalho | 396.410,00 | 395.431,67 | 89.804,86 | 279.872,71 | 0,40 | 115.558,96 | 70.881,58 | 250.458,84 | 0,47 | 144.972,83 |
| Administração Geral | 309.410,00 | 310.336,68 | 55.554,86 | 196.622,71 | 0,20 | 113.713,97 | 56.045,45 | 196.622,71 | 0,30 | 113.713,97 |
| Proteção e Benefícios ao Trabalhador | 78.000,00 | 70.006,99 | 20.000,00 | 69.000,00 | 0,12 | 1.006,99 | 10.000,00 | 49.000,00 | 0,17 | 21.006,99 |
| Fomento ao Trabalho | 9.000,00 | 15.088,00 | 14.250,00 | 14.250,00 | 0,08 | 838,00 | 4.836,13 | 4.836,13 | | 10.251,87 |
| Educação | 42.636.775,44 | 49.869.287,61 | 8.762.087,28 | 38.013.150,69 | 24,12 | 11.856.136,92 | 8.630.922,93 | 31.286.790,13 | 25,31 | 18.582.497,48 |
| Administração Geral | 1.848.660,00 | 3.372.049,91 | 753.890,70 | 2.800.785,45 | 1,79 | 571.264,46 | 793.616,32 | 2.403.103,39 | 1,96 | 968.946,52 |
| Formação do Recurso Humanos | 23.000,00 | 3,98 | | | | 3,98 | | | | 3,98 |
| Alimentação e Nutrição | 1.762.641,88 | 2.327.767,89 | 65.280,97 | 2.204.669,21 | 1,42 | 123.098,68 | 145.054,34 | 875.840,56 | 0,73 | 1.451.927,33 |
| Ensino Fundamental | 23.312.987,52 | 26.083.965,36 | 4.865.851,59 | 19.198.938,14 | 12,10 | 6.885.027,22 | 4.270.915,18 | 16.025.815,31 | 12,85 | 10.058.150,05 |
| Ensino Profissional | 401.000,00 | 486.860,99 | 196.097,69 | 464.199,19 | 0,32 | 22.661,80 | 72.980,69 | 249.766,95 | 0,23 | 237.094,04 |
| Ensino Superior | 1.100,00 | 843.686,99 | 42.366,00 | 843.480,42 | 0,56 | 206,57 | 259.875,00 | 727.989,42 | 0,61 | 115.697,57 |
| Educação Infantil | 13.397.400,00 | 14.441.154,45 | 2.271.523,51 | 10.452.523,99 | 6,59 | 3.988.630,46 | 2.678.042,76 | 9.320.475,26 | 7,49 | 5.120.679,19 |
| Educação de Jovens e Adultos | 617.300,00 | 802.260,91 | 221.389,55 | 737.787,33 | 0,48 | 64.473,58 | 141.430,62 | 593.567,19 | 0,51 | 208.693,72 |
| Educação Especial | 987.786,04 | 1.304.895,43 | 308.661,86 | 1.181.592,33 | 0,76 | 123.303,10 | 232.622,82 | 961.697,63 | 0,80 | 343.197,80 |
| Difusão Cultural | 284.900,00 | 206.641,70 | 37.025,41 | 129.174,63 | 0,10 | 77.467,07 | 36.385,20 | 128.534,42 | 0,13 | 78.107,28 |
| Cultura | 720.298,00 | 691.211,44 | 101.686,67 | 554.355,26 | 0,57 | 136.856,18 | 93.242,82 | 514.546,76 | 0,68 | 176.664,68 |
| Administração Geral | 379.298,00 | 312.560,31 | 40.565,66 | 198.234,25 | 0,24 | 114.326,06 | 36.121,81 | 193.750,53 | 0,29 | 118.809,78 |
| Patrimônio Histórico, Artístico e Arqueológico | 309.000,00 | 373.110,13 | 57.121,01 | 352.121,01 | 0,33 | 20.989,12 | 57.121,01 | 320.796,23 | 0,39 | 52.313,90 |
| Difusão Cultural | 32.000,00 | 5.541,00 | 4.000,00 | 4.000,00 | | 1.541,00 | | | | 5.541,00 |
| Urbanismo | 12.684.078,99 | 19.631.163,83 | 6.548.407,47 | 18.207.800,87 | 11,67 | 1.423.362,96 | 3.105.815,75 | 11.538.087,32 | 9,49 | 8.093.076,51 |
| Administração Geral | 4.861.756,00 | 5.265.931,18 | 958.120,78 | 4.074.814,03 | 2,64 | 1.191.117,15 | 1.038.322,25 | 3.979.774,22 | 3,27 | 1.286.156,96 |
| Infra-estrutura Urbana | 457.000,00 | 1.338.485,50 | 341.711,98 | 1.180.461,49 | 0,82 | 158.024,01 | 132.517,58 | 536.015,07 | 0,52 | 802.470,43 |
| Serviços Urbanos | 7.365.322,99 | 13.026.747,15 | 5.248.574,71 | 12.952.525,35 | 8,21 | 74.221,80 | 1.934.975,92 | 7.022.298,03 | 5,70 | 6.004.449,12 |
| Habitação | 105.000,00 | 274.113,86 | | 274.109,84 | 0,39 | 4,02 | | 191.619,37 | 0,41 | 82.494,49 |
| Habitação Urbana | 105.000,00 | 274.113,86 | | 274.109,84 | 0,39 | 4,02 | | 191.619,37 | 0,41 | 82.494,49 |
| Saneamento | 100.000,00 | 173.190,02 | 13.200,00 | 136.334,55 | 0,31 | 36.855,47 | 41.389,50 | 92.395,50 | 0,33 | 80.794,52 |
| Saneamento Básico Rural | 55.000,00 | 161.686,01 | 13.200,00 | 136.334,55 | 0,31 | 25.351,46 | 41.389,50 | 92.395,50 | 0,33 | 69.290,51 |
| Saneamento Básico Urbano | 45.000,00 | 11.504,01 | | | | 11.504,01 | | | | 11.504,01 |
| Gestão Ambiental | 1.507.329,68 | 2.707.945,20 | 178.954,89 | 1.168.127,98 | 0,94 | 1.539.817,22 | 267.082,99 | 984.534,65 | 1,06 | 1.723.410,55 |
| Administração Geral | 642.429,00 | 976.685,59 | 178.954,89 | 767.051,13 | 0,59 | 209.634,46 | 193.734,99 | 710.153,79 | 0,71 | 266.531,80 |

[Handwritten signature]

Prefeitura Municipal de Anchieta - ES
RELATÓRIO RESUMIDO DA EXECUÇÃO ORÇAMENTÁRIA
DEMONSTRATIVO DA EXECUÇÃO DAS DESPESAS POR FUNÇÃO/SUBFUNÇÃO
ORÇAMENTO FISCAL E DE SEGURIDADE SOCIAL
4º BIMESTRE DE 2018 - JULHO A AGOSTO DE 2018
RREO - Anexo 2 (LRF, Art. 52, inciso II, alínea "c")

Em Reais

| | | | | | | | | | |
|---|-----------------------|-----------------------|----------------------|---------------|----------------------|----------------------|-----------------------|---------------|----------------------|
| Preservação e Conservação Ambiental | 846.900,68 | 1.724.461,50 | 401.076,85 | 0,35 | 1.323.384,65 | 73.348,00 | 274.380,86 | 0,35 | 1.450.080,64 |
| Controle Ambiental | 18.000,00 | 6.798,11 | | | 6.798,11 | | | | 6.798,11 |
| Agricultura | 2.180.666,41 | 2.596.980,06 | 196.026,46 | 1,37 | 773.604,27 | 400.627,68 | 1.188.029,84 | 1,22 | 1.408.950,22 |
| Administração Geral | 942.714,11 | 1.013.032,59 | 171.756,96 | 0,64 | 124.196,30 | 200.369,16 | 817.040,51 | 0,74 | 195.992,08 |
| Preservação e Conservação Ambiental | 7.000,00 | 5,02 | | | 5,02 | | | | 5,02 |
| Extensão Rural | 1.023.952,30 | 1.430.881,16 | (69.930,50) | 0,60 | 598.331,66 | 192.468,52 | 363.199,33 | 0,38 | 1.067.681,83 |
| Promoção da Produção Agropecuária | 207.000,00 | 153.061,29 | 94.200,00 | 0,13 | 51.071,29 | 7.790,00 | 7.790,00 | 0,10 | 145.271,29 |
| Comércio e Serviços | 1.294.488,00 | 3.038.917,00 | 406.260,31 | 1,91 | 349.020,59 | 457.687,73 | 2.482.013,11 | 2,26 | 556.903,89 |
| Administração Geral | 762.936,55 | 1.472.847,52 | 215.787,01 | 0,87 | 207.675,76 | 335.065,59 | 1.153.460,70 | 1,01 | 319.386,82 |
| Administração Financeira | 35.000,00 | 50.000,00 | | | 50.000,00 | | | | 50.000,00 |
| Promoção Comercial | 255.451,45 | 241.051,51 | 46.530,06 | 0,20 | 33.987,23 | 46.530,06 | 207.064,28 | 0,26 | 33.987,23 |
| Turístico | 241.100,00 | 1.275.017,97 | 143.943,24 | 0,84 | 57.357,60 | 76.092,08 | 1.121.488,13 | 0,99 | 153.529,84 |
| Energia | 2.363.800,00 | 3.021.862,01 | 21.251,00 | 2,06 | 73.457,03 | 688.116,26 | 2.332.161,67 | 2,14 | 689.700,34 |
| Energia Elétrica | 2.363.800,00 | 3.021.862,01 | 21.251,00 | 2,06 | 73.457,03 | 688.116,26 | 2.332.161,67 | 2,14 | 689.700,34 |
| Transporte | 1.416.000,00 | 1.536.590,98 | 415.743,57 | 1,05 | 193.829,83 | 205.910,78 | 518.340,80 | 0,66 | 1.018.250,18 |
| Transporte Rodoviário | 1.416.000,00 | 1.536.590,98 | 415.743,57 | 1,05 | 193.829,83 | 205.910,78 | 518.340,80 | 0,66 | 1.018.250,18 |
| Desporto e Lazer | 1.157.479,00 | 1.714.859,47 | 538.119,27 | 1,16 | 223.270,76 | 398.605,66 | 1.177.987,98 | 1,20 | 536.871,49 |
| Administração Geral | 782.479,00 | 889.294,44 | 161.530,64 | 0,55 | 137.297,47 | 194.125,52 | 688.877,94 | 0,64 | 200.416,50 |
| Desporto de Rendimento | 45.000,00 | 1.001,00 | | | 1.000,00 | | 1.000,00 | | 1,00 |
| Desporto Comunitário | 305.000,00 | 400.884,02 | 162.204,99 | 0,30 | 40.566,03 | 49.451,50 | 217.436,29 | 0,26 | 183.447,73 |
| Lazer | 25.000,00 | 423.680,01 | 214.383,64 | 0,31 | 45.406,26 | 155.028,64 | 270.673,75 | 0,30 | 153.006,26 |
| Encargos especiais | 4.744.000,00 | 4.717.617,04 | 784.281,26 | 2,57 | 977.970,62 | 908.458,28 | 3.396.605,39 | 2,99 | 1.321.011,65 |
| Serviço da Dívida Interna | 4.744.000,00 | 4.717.617,04 | 784.281,26 | 2,57 | 977.970,62 | 908.458,28 | 3.396.605,39 | 2,99 | 1.321.011,65 |
| RESERVA DE CONTINGÊNCIA | 16.527.274,69 | 16.527.274,69 | --- | --- | 16.527.274,69 | --- | --- | --- | 16.527.274,69 |
| DESPESAS(INTRA-ORÇAMENTÁRIAS) (II) | 11.562.769,84 | 10.565.814,21 | 1.568.407,50 | 4,31 | 3.707.305,42 | 1.638.257,98 | 6.646.733,16 | 5,32 | 3.919.081,05 |
| TOTAL (III) = (I + II) | 190.740.000,00 | 222.725.041,97 | 31.111.065,54 | 100,00 | 63.694.146,86 | 34.723.570,60 | 124.961.088,74 | 100,00 | 97.763.953,23 |
| DESPESAS(INTRA-ORÇAMENTÁRIAS) | 11.562.769,84 | 10.565.814,21 | 1.568.407,50 | 100,00 | 3.707.305,42 | 1.638.257,98 | 6.646.733,16 | 100,00 | 3.919.081,05 |
| Legislativa | 530.000,00 | 530.000,00 | 490.000,00 | 7,14 | 40.000,00 | 69.850,48 | 278.224,41 | 4,19 | 251.775,59 |
| Ação Legislativa | 530.000,00 | 530.000,00 | 490.000,00 | 7,14 | 40.000,00 | 69.850,48 | 278.224,41 | 4,19 | 251.775,59 |
| Judiciária | 20.300,00 | 19.801,00 | 2.739,54 | 0,19 | 6.613,68 | 2.739,54 | 13.187,32 | 0,20 | 6.613,68 |
| Essencial à Justiça | 20.300,00 | 19.801,00 | 2.739,54 | 0,19 | 6.613,68 | 2.739,54 | 13.187,32 | 0,20 | 6.613,68 |
| Representação Judicial e Extrajudicial | 20.300,00 | 19.801,00 | 2.739,54 | 0,19 | 6.613,68 | 2.739,54 | 13.187,32 | 0,20 | 6.613,68 |
| Administração | 928.868,00 | 926.595,07 | 152.571,60 | 8,60 | 336.799,36 | 152.571,60 | 589.795,71 | 8,87 | 336.799,36 |
| Planejamento e Orçamento | 25.132,00 | 24.633,00 | 2.024,64 | 0,14 | 15.522,12 | 2.024,64 | 9.110,88 | 0,14 | 15.522,12 |
| Administração Geral | 887.453,00 | 887.179,04 | 148.643,54 | 8,34 | 315.060,01 | 148.643,54 | 572.119,03 | 8,61 | 315.060,01 |
| Administração Financeira | | | | | | | | | |
| Tecnologia da Informação | 9.784,00 | 9.284,01 | 1.239,96 | 0,08 | 3.703,78 | 1.239,96 | 5.580,23 | 0,08 | 3.703,78 |
| Formação do Recusos Humanos | | | | | | | | | |
| Comunicação Social | 6.499,00 | 5.499,02 | 663,46 | 0,04 | 2.513,45 | 663,46 | 2.985,57 | 0,04 | 2.513,45 |
| Proteção e Benefícios ao Trabalhador | | | | | | | | | |
| Comunicações Postais | | | | | | | | | |
| Defesa Nacional | 586.300,00 | 591.850,07 | 94.059,53 | 5,37 | 223.494,10 | 94.059,53 | 368.355,97 | 5,54 | 223.494,10 |
| Segurança Pública | 586.300,00 | 591.850,07 | 94.059,53 | 5,37 | 223.494,10 | 94.059,53 | 368.355,97 | 5,54 | 223.494,10 |
| Administração Geral | 7.600,00 | 22.200,00 | 3.651,08 | 0,23 | 6.393,99 | 3.651,08 | 15.806,01 | 0,24 | 6.393,99 |
| Policamento | 559.500,00 | 550.600,05 | 87.049,48 | 4,92 | 212.905,77 | 87.049,48 | 337.694,28 | 5,08 | 212.905,77 |
| Defesa Civil | 19.200,00 | 19.050,02 | 3.358,97 | 0,22 | 4.194,34 | 3.358,97 | 14.855,68 | 0,22 | 4.194,34 |
| Relações Exteriores | 96.094,00 | 100.783,00 | 15.428,49 | 0,84 | 43.379,17 | 15.428,49 | 57.403,83 | 0,86 | 43.379,17 |
| Assistência Social | 96.094,00 | 100.783,00 | 15.428,49 | 0,84 | 43.379,17 | 15.428,49 | 57.403,83 | 0,86 | 43.379,17 |
| Administração Geral | 71.350,00 | 71.350,00 | 10.113,23 | 0,55 | 33.860,30 | 10.113,23 | 37.489,70 | 0,56 | 33.860,30 |
| Assistência ao Idoso | | | | | | | | | |
| Assistência à Criança e ao Adolescente | 4.500,00 | 4.500,00 | | | 4.500,00 | | | | 4.500,00 |
| Assistência Comunitária | 20.244,00 | 24.933,00 | 5.315,26 | 0,29 | 5.018,87 | 5.315,26 | 19.914,13 | 0,30 | 5.018,87 |
| Alimentação e Nutrição | | | | | | | | | |
| Habitação Urbana | | | | | | | | | |
| Previdência Social | 145.000,00 | 145.000,00 | 4.986,56 | 0,29 | 125.121,12 | 4.986,56 | 19.878,88 | 0,30 | 125.121,12 |
| Administração Geral | 45.000,00 | 45.000,00 | 4.986,56 | 0,29 | 25.121,12 | 4.986,56 | 19.878,88 | 0,30 | 25.121,12 |
| Previdência do Regime estatutário | 100.000,00 | 100.000,00 | | | 100.000,00 | | | | 100.000,00 |
| Saúde | 4.309.620,78 | 3.091.526,50 | 500.584,43 | 30,85 | 975.805,43 | 500.584,43 | 2.115.721,07 | 31,83 | 975.805,43 |
| Administração Geral | 1.258.352,15 | 366.127,87 | 48.632,78 | 4,32 | 70.845,20 | 48.632,78 | 295.282,67 | 4,44 | 70.845,20 |
| Formação do Recusos Humanos | | | | | | | | | |
| Atenção Básica | 2.219.029,17 | 1.882.759,17 | 324.660,53 | 18,94 | 583.466,77 | 324.660,53 | 1.299.292,40 | 19,55 | 583.466,77 |
| Assistência Hospitalar e Ambulatorial | 522.438,11 | 524.638,11 | 71.087,92 | 4,56 | 212.122,25 | 71.087,92 | 312.515,86 | 4,70 | 212.122,25 |
| Suporte Profilático e Terapêutico | 16.972,98 | 19.572,98 | 3.504,04 | 0,18 | 7.049,47 | 3.504,04 | 12.523,51 | 0,19 | 7.049,47 |
| Vigilância Sanitária | 87.915,90 | 91.315,90 | 14.916,07 | 0,79 | 36.875,52 | 14.916,07 | 54.440,38 | 0,82 | 36.875,52 |
| Vigilância Epidemiológica | 31.113,98 | 33.413,98 | 8.178,42 | 0,48 | 303,17 | 8.178,42 | 33.110,81 | 0,50 | 303,17 |
| Controle Ambiental | 173.798,49 | 173.698,49 | 29.604,67 | 1,58 | 65.143,05 | 29.604,67 | 108.555,44 | 1,63 | 65.143,05 |
| Defesa Agropecuária | | | | | | | | | |
| Trabalho | 36.937,00 | 36.937,00 | 4.312,80 | 0,24 | 20.608,65 | 4.312,80 | 16.328,35 | 0,25 | 20.608,65 |
| Administração Geral | 36.937,00 | 36.937,00 | 4.312,80 | 0,24 | 20.608,65 | 4.312,80 | 16.328,35 | 0,25 | 20.608,65 |
| Proteção e Benefícios ao Trabalhador | | | | | | | | | |
| Fomento ao Trabalho | | | | | | | | | |

[Handwritten signatures and initials in blue ink]

Prefeitura Municipal de Anchieta - ES
RELATÓRIO RESUMIDO DA EXECUÇÃO ORÇAMENTÁRIA
DEMONSTRATIVO DA EXECUÇÃO DAS DESPESAS POR FUNÇÃO/SUBFUNÇÃO
ORÇAMENTO FISCAL E DE SEGURIDADE SOCIAL
4º BIMESTRE DE 2018 - JULHO A AGOSTO DE 2018

RREO - Anexo 2 (LRF, Art. 52, inciso II, alínea "c")

Em Reais

| | | | | | | | | | | |
|--|----------------------|----------------------|---------------------|---------------------|---------------|---------------------|---------------------|---------------------|---------------|---------------------|
| Educação | 3.967.596,06 | 4.174.158,49 | 651.026,00 | 2.610.896,57 | 38,07 | 1.563.261,92 | 651.026,00 | 2.610.896,53 | 39,28 | 1.563.261,96 |
| Administração Geral | 158.550,00 | 190.125,00 | 53.518,01 | 179.888,21 | 2,63 | 10.236,79 | 53.518,01 | 179.888,21 | 2,71 | 10.236,79 |
| Formação do Recurso Humanos | | | | | | | | | | |
| Alimentação e Nutrição | | | | | | | | | | |
| Ensino Fundamental | 2.313.196,06 | 2.316.043,70 | 338.809,42 | 1.392.997,97 | 20,31 | 923.045,73 | 338.809,42 | 1.392.997,94 | 20,96 | 923.045,76 |
| Ensino Profissional | | | | | | | | | | |
| Ensino Superior | | | | | | | | | | |
| Educação Infantil | 1.335.600,00 | 1.469.669,61 | 217.809,63 | 870.998,63 | 12,70 | 598.670,98 | 217.809,63 | 870.998,62 | 13,10 | 598.670,99 |
| Educação de Jovens e Adultos | 65.400,00 | 92.370,00 | 17.026,50 | 73.545,25 | 1,07 | 18.824,75 | 17.026,50 | 73.545,25 | 1,11 | 18.824,75 |
| Educação Especial | 71.300,00 | 82.449,18 | 18.307,44 | 70.880,93 | 1,03 | 11.568,25 | 18.307,44 | 70.880,93 | 1,07 | 11.568,25 |
| Difusão Cultural | 23.550,00 | 23.501,00 | 5.555,00 | 22.585,58 | 0,33 | 915,42 | 5.555,00 | 22.585,58 | 0,33 | 915,42 |
| Cultura | 43.684,00 | 43.184,01 | 3.228,58 | 18.555,29 | 0,27 | 24.628,72 | 3.228,58 | 18.555,29 | 0,28 | 24.628,72 |
| Administração Geral | 43.684,00 | 43.184,01 | 3.228,58 | 18.555,29 | 0,27 | 24.628,72 | 3.228,58 | 18.555,29 | 0,28 | 24.628,72 |
| Patrimônio Histórico, Artístico e Arqueológico | | | | | | | | | | |
| Difusão Cultural | | | | | | | | | | |
| Direitos da Cidadania | | | | | | | | | | |
| Urbanismo | 589.133,00 | 588.633,01 | 83.411,43 | 342.877,60 | 5,00 | 245.755,41 | 83.411,43 | 342.877,60 | 5,16 | 245.755,41 |
| Administração Geral | 589.133,00 | 588.633,01 | 83.411,43 | 342.877,60 | 5,00 | 245.755,41 | 83.411,43 | 342.877,60 | 5,16 | 245.755,41 |
| Infra_estrutura Urbana | | | | | | | | | | |
| Serviços Urbanos | | | | | | | | | | |
| Habituação | | | | | | | | | | |
| Habituação Urbana | | | | | | | | | | |
| Saneamento | | | | | | | | | | |
| Saneamento Básico Rural | | | | | | | | | | |
| Saneamento Básico Urbano | | | | | | | | | | |
| Gestão Ambiental | 46.208,00 | 46.718,01 | 10.769,80 | 37.844,03 | 0,55 | 8.873,98 | 10.769,80 | 37.844,03 | 0,57 | 8.873,98 |
| Administração Geral | 46.208,00 | 46.718,01 | 10.769,80 | 37.844,03 | 0,55 | 8.873,98 | 10.769,80 | 37.844,03 | 0,57 | 8.873,98 |
| Preservação e Conservação Ambiental | | | | | | | | | | |
| Controle Ambiental | | | | | | | | | | |
| Ciência e Tecnologia | | | | | | | | | | |
| Agricultura | 130.219,00 | 129.719,01 | 15.704,65 | 65.194,02 | 0,95 | 64.524,99 | 15.704,65 | 65.194,02 | 0,98 | 64.524,99 |
| Administração Geral | 130.219,00 | 129.719,01 | 15.704,65 | 65.194,02 | 0,95 | 64.524,99 | 15.704,65 | 65.194,02 | 0,98 | 64.524,99 |
| Preservação e Conservação Ambiental | | | | | | | | | | |
| Extensão Rural | | | | | | | | | | |
| Promoção da Produção Agropecuária | | | | | | | | | | |
| Organização Agrária | | | | | | | | | | |
| Indústria | | | | | | | | | | |
| Comércio e Serviços | 80.787,00 | 89.386,03 | 19.110,78 | 76.430,82 | 1,11 | 12.955,21 | 19.110,78 | 76.430,82 | 1,15 | 12.955,21 |
| Administração Geral | 60.297,65 | 69.396,67 | 16.067,22 | 62.734,79 | 0,91 | 6.661,88 | 16.067,22 | 62.734,79 | 0,94 | 6.661,88 |
| Administração Financeira | | | | | | | | | | |
| Promoção Comercial | 20.489,35 | 19.989,36 | 3.043,56 | 13.696,03 | 0,20 | 6.293,33 | 3.043,56 | 13.696,03 | 0,21 | 6.293,33 |
| Turismo | | | | | | | | | | |
| Comunicações | | | | | | | | | | |
| Energia | | | | | | | | | | |
| Energia Elétrica | | | | | | | | | | |
| Transporte | | | | | | | | | | |
| Transporte Rodoviário | | | | | | | | | | |
| Desporto e Lazer | 52.023,00 | 51.523,01 | 10.473,31 | 36.039,33 | 0,53 | 15.483,68 | 10.473,31 | 36.039,33 | 0,54 | 15.483,68 |
| Administração Geral | 52.023,00 | 51.523,01 | 10.473,31 | 36.039,33 | 0,53 | 15.483,68 | 10.473,31 | 36.039,33 | 0,54 | 15.483,68 |
| Desporto de Renascimento | | | | | | | | | | |
| Desporto Comunitário | | | | | | | | | | |
| Lazer | | | | | | | | | | |
| Encargos especiais | | | | | | | | | | |
| Serviço da Dívida Interna | | | | | | | | | | |
| TRANSFERÊNCIA FINANCEIRA | | | | | | | | | | |
| RESERVA DE CONTINGÊNCIA | | | | | | | | | | |
| TOTAL DA INTRA | 11.562.769,84 | 10.565.814,21 | 1.568.407,50 | 6.858.508,79 | 100,00 | 3.707.305,42 | 1.638.257,98 | 6.646.733,16 | 100,00 | 3.919.081,05 |

FONTE: Sistema de Administração de Finanças Públicas, Unidade Responsável: Gabinete Do Prefeito, Emissão: 20/09/2018, às 10:16:28



Prefeitura Municipal de Anchieta - ES
RELATÓRIO RESUMIDO DA EXECUÇÃO ORÇAMENTÁRIA
DEMONSTRATIVO DA EXECUÇÃO DAS DESPESAS POR FUNÇÃO/SUBFUNÇÃO
ORÇAMENTO FISCAL E DE SEGURIDADE SOCIAL
4º BIMESTRE DE 2018 - JULHO A AGOSTO DE 2018
RREO - Anexo 2 (LRF, Art. 52, inciso II, alínea "c")

Em Reais



Fabricio Petri
Prefeito Municipal



Dirceu Porto de Mattos
Secretário Municipal de Fazenda



Ajaceli Zorzanelli
Contadora - CRC 13.154/O-4

PMA

Prefeitura Municipal de Anchieta - ES
RELATÓRIO RESUMIDO DA EXECUÇÃO ORÇAMENTÁRIA
DEMONSTRATIVO DAS RECEITAS E DESPESAS COM MANUTENÇÃO E DESENVOLVIMENTO DO ENSINO - MDE
ORÇAMENTO FISCAL E DA SEGURIDADE SOCIAL
4º BIMESTRE DE 2018 - JULHO A AGOSTO DE 2018
RREO - ANEXO 8 (LDB, art. 72)

RS 1,00

RECEITAS DO ENSINO

| RECEITA RESULTANTE DE IMPOSTOS (caput do art. 212 da Constituição) | Previsão Inicial | Previsão Atualizada (a) | Receitas Realizadas | |
|---|-----------------------|-------------------------|-----------------------|-------------------|
| | | | Até o Bimestre (b) | % (c) = (b/a)x100 |
| 1 - RECEITAS DE IMPOSTOS | 27.368.790,45 | 27.546.157,45 | 23.596.652,97 | 85,66 |
| 1.1 - Receita Resultante do Imposto sobre a Propriedade Predial e Territorial Urbana - IPTU | 5.561.323,68 | 5.581.323,68 | 4.738.101,64 | 84,89 |
| 1.1.1 - IPTU | 3.885.000,00 | 3.905.000,00 | 3.955.119,33 | 101,28 |
| 1.1.2 - Multas, Juros de Mora, Dívida Ativa e Outros Encargos do IPTU | 1.676.323,68 | 1.676.323,68 | 782.982,31 | 46,71 |
| 1.2 - Receita Resultante do Imposto sobre Transmissão Inter Vivos - ITBI | 618.860,19 | 618.860,19 | 936.952,75 | 151,40 |
| 1.2.1 - ITBI | 600.000,00 | 600.000,00 | 930.453,66 | 155,08 |
| 1.2.2 - Multas, Juros de Mora, Dívida Ativa e Outros Encargos do ITBI | 18.860,19 | 18.860,19 | 6.499,09 | 34,46 |
| 1.3 - Receita Resultante do Imposto sobre Serviços de Qualquer Natureza - ISS | 18.031.106,58 | 18.031.106,58 | 14.243.120,65 | 78,99 |
| 1.3.1 - ISS | 18.000.000,00 | 18.000.000,00 | 5.145.390,20 | 28,59 |
| 1.3.2 - Multas, Juros de Mora, Dívida Ativa e Outros Encargos do ISS | 31.106,58 | 31.106,58 | 9.097.730,45 | 29.246,96 |
| 1.4 - Receita Resultante do Imposto de Renda Retido na Fonte - IRRF | 3.157.500,00 | 3.314.867,00 | 3.678.477,93 | 110,97 |
| 1.5 - Receita Resultante do Imposto Territorial Rural - ITR (CF, art. 153, §4º, inciso III) | | | | |
| 1.5.1 - ITR | | | | |
| 1.5.2 - Multas, Juros de Mora, Dívida Ativa e Outros Encargos do ITR | | | | |
| 2 - RECEITAS DE TRANSFERÊNCIAS CONSTITUCIONAIS E LEGAIS | 94.895.400,00 | 110.840.384,93 | 90.939.396,31 | 82,05 |
| 2.1 - Cota-Parte FPM | 19.312.650,00 | 19.312.650,00 | 13.149.207,56 | 68,09 |
| 2.1.1 - Parcela referente à CF, art. 159, I, alínea b | 18.112.650,00 | 18.112.650,00 | 13.149.207,56 | 72,60 |
| 2.1.2 - Parcela referente à CF, art. 159, I, alínea d | 1.200.000,00 | 1.200.000,00 | | |
| 2.1.3 - Parcela referente à CF, art. 159, I, alínea e | | | | |
| 2.2 - Cota-Parte ICMS | 70.470.000,00 | 86.240.559,58 | 74.108.019,23 | 85,93 |
| 2.3 - ICMS-Desoneração - L.C. Nº 87/1996 | 1.575.000,00 | 1.575.000,00 | 613.163,44 | 38,93 |
| 2.4 - Cota-Parte IPI-Exportação | 1.930.000,00 | 1.930.000,00 | 1.665.962,43 | 86,32 |
| 2.5 - Cota-Parte ITR | 57.750,00 | 57.750,00 | 19.605,77 | 33,95 |
| 2.6 - Cota-Parte IPVA | 1.550.000,00 | 1.724.425,35 | 1.383.437,88 | 80,23 |
| 2.7 - Cota-Parte IOF-Ouro | | | | |
| 3 - TOTAL DA RECEITA DE IMPOSTOS | 122.264.190,45 | 138.386.542,38 | 114.536.049,28 | 82,77 |

| RECEITAS ADICIONAIS PARA FINANCIAMENTO DO ENSINO | Previsão Inicial | Previsão Atualizada (a) | Receitas Realizadas | |
|---|---------------------|-------------------------|---------------------|-------------------|
| | | | Até o Bimestre (b) | % (c) = (b/a)x100 |
| 4 - RECEITA DA APLICAÇÃO FINANCEIRA DE OUTROS RECURSOS DE IMPOSTOS | | | | |
| 5 - TRANSFERÊNCIAS DO FNDE | 2.581.576,08 | 2.581.576,08 | 1.637.894,14 | 63,45 |
| 5.1 - Transferências do Salário-Educação | 1.600.549,80 | 1.600.549,80 | 1.043.577,83 | 65,20 |
| 5.2 - Transferências Diretas - PDDE | 21.160,00 | 21.160,00 | 9.840,00 | 46,50 |
| 5.3 - Transferências Diretas - PNAE | 730.000,00 | 730.000,00 | 455.776,80 | 62,44 |
| 5.4 - Transferências Diretas - PNATE | 110.000,00 | 110.000,00 | 90.942,09 | 82,67 |
| 5.5 - Outras Transferências do FNDE | 75.600,00 | 75.600,00 | | |
| 5.6 - Aplicação Financeira dos Recursos do FNDE | 44.266,28 | 44.266,28 | 37.757,42 | 85,30 |
| 6 - RECEITAS DE TRANSFERÊNCIAS DE CONVÊNIOS | 943.096,00 | 943.096,00 | 385.341,57 | 40,86 |
| 6.1 - Transferências de Convênios | 917.178,20 | 917.178,20 | 381.600,82 | 41,61 |
| 6.2 - Aplicação Financeira dos Recursos de Convênios | 25.917,80 | 25.917,80 | 3.740,75 | 14,43 |
| 7 - RECEITA DE OPERAÇÕES DE CRÉDITO | | | | |
| 8 - OUTRAS RECEITAS PARA FINANCIAMENTO DO ENSINO | | | | |
| 9 - TOTAL DAS RECEITAS ADICIONAIS PARA FINANCIAMENTO DO ENSINO (4+5+6+7+8) | 3.524.672,08 | 3.524.672,08 | 2.023.235,71 | 57,40 |

FUNDEB

| RECEITAS DO FUNDEB | Previsão Inicial | Previsão Atualizada (a) | Receitas Realizadas | |
|---|----------------------|-------------------------|-----------------------|-------------------|
| | | | Até o Bimestre (b) | % (c) = (b/a)x100 |
| 10 - RECEITAS DESTINADAS AO FUNDEB | 18.739.080,00 | 18.739.080,00 | 18.019.059,73 | 96,16 |
| 10.1 - Cota-Parte FPM Destinada ao FUNDEB (20% de 2.1) | 3.622.530,00 | 3.622.530,00 | 2.457.991,05 | 67,85 |
| 10.2 - Cota-Parte ICMS Destinada ao FUNDEB - (20% de 2.2) | 14.094.000,00 | 14.094.000,00 | 14.822.898,23 | 105,17 |
| 10.3 - ICMS-Desoneração Destinada ao FUNDEB - (20% de 2.3) | 315.000,00 | 315.000,00 | 122.632,64 | 38,93 |
| 10.4 - Cota-Parte IPI-Exportação Destinada ao FUNDEB - (20% de 2.4) | 386.000,00 | 386.000,00 | 333.192,41 | 86,32 |
| 10.5 - Cota-Parte ITR ou ITR Arrecadados Destinados ao FUNDEB - (20% de (1.5 + 2.5)) | 11.550,00 | 11.550,00 | 3.921,09 | 33,95 |
| 10.6 - Cota-Parte IPVA Destinada ao FUNDEB - (20% de 2.6) | 310.000,00 | 310.000,00 | 278.424,31 | 89,81 |
| 11 - RECEITAS RECEBIDAS DO FUNDEB | 19.940.000,00 | 19.940.000,00 | 14.590.024,81 | 73,17 |
| 11.1 - Transferências de Recursos do FUNDEB | 19.860.000,00 | 19.860.000,00 | 14.550.973,35 | 73,27 |
| 11.2 - Complementação da União ao FUNDEB | | | | |
| 11.3 - Receita de Aplicação Financeira dos Recursos do FUNDEB | 80.000,00 | 80.000,00 | 39.051,46 | 48,81 |
| 12 - RESULTADO LÍQUIDO DAS TRANSFERÊNCIAS DO FUNDEB (11.1 - 10) | 1.120.920,00 | 1.120.920,00 | (3.468.086,38) | (309,40) |
| [SE RESULTADO LÍQUIDO DA TRANSFERÊNCIA (12) > 0] = ACRÉSCIMO RESULTANTE DAS TRANSFERÊNCIAS DO FUNDEB | | | | |
| [SE RESULTADO LÍQUIDO DA TRANSFERÊNCIA (12) < 0] = DECRÉSCIMO RESULTANTE DAS TRANSFERÊNCIAS DO FUNDEB | | | | |

| DESPESAS DO FUNDEB | Dotação Inicial | Dotação Atualizada (d) | DESP EMPENHADAS | | DESP LIQUIDADAS | |
|---|----------------------|------------------------|----------------------|--------------------|----------------------|--------------------|
| | | | Até o Bimestre (e) | % (f) = (e/d) x100 | Até o Bimestre (g) | % (h) = (g/d) x100 |
| 13 - PAGAMENTO DOS PROFISSIONAIS DO MAGISTÉRIO | 19.939.930,06 | 19.926.553,55 | 12.884.064,32 | 64,66 | 12.868.233,88 | 64,58 |
| 13.1 - Com Educação Infantil | 7.019.886,58 | 7.053.388,70 | 4.386.975,70 | 62,20 | 4.385.770,26 | 62,18 |
| 13.2 - Com Ensino Fundamental | 12.920.043,48 | 12.873.164,85 | 8.497.088,62 | 66,01 | 8.482.463,62 | 65,89 |
| 14 - OUTRAS DESPESAS | | | | | | |
| 14.1 - Com Educação Infantil | | | | | | |
| 14.2 - Com Ensino Fundamental | | | | | | |
| 15 - TOTAL DAS DESPESAS DO FUNDEB (13 + 14) | 19.939.930,06 | 19.926.553,55 | 12.884.064,32 | 64,66 | 12.868.233,88 | 64,58 |

DEDUÇÕES PARA FINS DO LIMITE DO FUNDEB

| | VALOR | |
|--|-------|--|
| 16 - RESTOS A PAGAR INSCRITOS NO EXERCÍCIO SEM DISPONIBILIDADE FINANCEIRA DE RECURSOS DO FUNDEB | | |
| 16.1 - FUNDEB 60% | | |
| 16.2 - FUNDEB 40% | | |
| 17 - DESPESAS CUSTEADAS COM O SUPERÁVIT FINANCEIRO DO EXERCÍCIO ANTERIOR, DO FUNDEB | | |
| 17.1 - FUNDEB 60% | | |
| 17.2 - FUNDEB 40% | | |
| 18 - TOTAL DAS DEDUÇÕES CONSIDERADAS PARA FINS DE LIMITE DO FUNDEB (16 + 17) | | |

Prefeitura Municipal de Anchieta - ES
RELATÓRIO RESUMIDO DA EXECUÇÃO ORÇAMENTÁRIA
DEMONSTRATIVO DAS RECEITAS E DESPESAS COM MANUTENÇÃO E DESENVOLVIMENTO DO ENSINO - MDE
ORÇAMENTO FISCAL E DA SEGURIDADE SOCIAL
4º BIMESTRE DE 2018 - JULHO A AGOSTO DE 2018
RREO - ANEXO 8 (LDB, art. 72)

R\$ 1,00

| INDICADORES DO FUNDEB | VALOR |
|---|----------------------|
| 19 - TOTAL DAS DESPESAS DO FUNDEB PARA FINS DE LIMITE (15 - 18) | 12.868.233,88 |
| 19.1 - Mínimo de 60% do FUNDEB na Remuneração do Magistério $(13 - (16.1 + 17.1)) / (11) \times 100\%$ | 88,20 |
| 19.2 - Máximo de 40% em Despesa com MDE, que não Remuneração do Magistério $(14 - (16.2 + 17.2)) / (11) \times 100\%$ | 11,80 |
| 19.3 - Máximo de 5% não Aplicado no Exercício $100 - (19.1 + 19.2) \%$ | |

| CONTROLE DA UTILIZAÇÃO DE RECURSOS NO EXERCÍCIO SUBSEQÜENTE | VALOR |
|--|-------------------|
| 20 - RECURSOS RECEBIDOS DO FUNDEB EM 2017 QUE NÃO FORAM UTILIZADOS | 572.409,63 |
| 21 - DESPESAS CUSTEADAS COM O SALDO DO ITEM 20 ATÉ O 1º TRIMESTRE DE 2018 | |

| MANUTENÇÃO E DESENVOLVIMENTO DO ENSINO - DESPESAS CUSTEADAS COM A RECEITA RESULTANTE DE IMPOSTOS E RECURSOS DO FUNDEB | | | | | | |
|---|----------------------|------------------------|----------------------|--------------------|----------------------|--------------------|
| DESPESAS COM AÇÕES TÍPICAS DE MDE | Dotação Inicial | Dotação Atualizada (d) | DESP EMPENHADAS | | DESP LIQUIDADAS | |
| | | | Até o Bimestre (e) | % (f) = (e/d) x100 | Até o Bimestre (g) | % (h) = (g/d) x100 |
| 22 - EDUCAÇÃO INFANTIL | 12.498.991,58 | 13.869.913,80 | 10.424.600,49 | 75,16 | 9.650.916,78 | 69,58 |
| 22.1 - Creche | 6.397.331,52 | 7.111.743,47 | 5.356.295,14 | 75,32 | 4.952.714,38 | 69,64 |
| 22.1.1 - Despesas Custeadas com Recursos do FUNDEB | 3.559.830,29 | 3.581.352,17 | 2.229.200,28 | 62,24 | 2.228.581,04 | 62,23 |
| 22.1.2 - Despesas Custeadas com Outros Recursos de Impostos | 2.837.501,23 | 3.530.391,30 | 3.127.094,86 | 88,58 | 2.724.133,34 | 77,16 |
| 22.2 - Pré-escola | 6.101.660,06 | 6.758.170,33 | 5.068.305,35 | 75,00 | 4.698.202,40 | 69,52 |
| 22.2.1 - Despesas Custeadas com Recursos do FUNDEB | 3.460.056,29 | 3.472.036,52 | 2.157.775,42 | 62,15 | 2.157.189,23 | 62,13 |
| 22.2.2 - Despesas Custeadas com Outros Recursos de Impostos | 2.641.603,77 | 3.286.133,81 | 2.910.529,93 | 88,57 | 2.541.013,17 | 77,33 |
| 23 - ENSINO FUNDAMENTAL | 23.075.324,95 | 26.028.855,63 | 19.449.402,21 | 74,72 | 17.611.410,87 | 67,66 |
| 23.1 - Despesas Custeadas com Recursos do FUNDEB | 12.920.043,48 | 12.873.164,85 | 8.497.088,62 | 66,01 | 8.482.463,62 | 65,89 |
| 23.2 - Despesas Custeadas com Outros Recursos de Impostos | 10.155.281,47 | 13.155.690,78 | 10.952.313,59 | 83,25 | 9.128.947,25 | 69,39 |
| 24 - ENSINO MÉDIO | | | | | | |
| 25 - ENSINO SUPERIOR | 100,00 | 843.686,97 | 843.480,42 | 99,98 | 727.989,42 | 86,29 |
| 26 - ENSINO PROFISSIONAL NÃO INTEGRADO AO ENSINO REGULAR | 401.000,00 | 486.860,99 | 464.199,19 | 95,35 | 249.766,95 | 51,30 |
| 27 - OUTRAS | | | | | | |
| 28 - TOTAL DAS DESPESAS COM AÇÕES TÍPICAS DE MDE (23 + 24 + 25 + 26 + 27 + 28) | 35.975.416,53 | 41.229.317,39 | 31.181.682,31 | 75,63 | 28.240.084,02 | 68,50 |

| DEDUÇÕES CONSIDERADAS PARA FINS DE LIMITE CONSTITUCIONAL | VALOR |
|--|-----------------------|
| 29 - RESULTADO LÍQUIDO DAS TRANSFERÊNCIAS DO FUNDEB = (12) | (3.468.086,38) |
| 30 - DESPESAS CUSTEADAS COM A COMPLEMENTAÇÃO DO FUNDEB NO EXERCÍCIO | |
| 31 - RECEITA DE APLICAÇÃO FINANCEIRA DOS RECURSOS DO FUNDEB ATÉ O BIMESTRE = (49) | 39.051,46 |
| 32 - DESPESAS VINCULADAS AO SUPERÁVIT FINANCEIRO, DO EXERCÍCIO ANTERIOR, DO FUNDEB | |
| 33 - DESPESAS VINCULADAS AO SUPERÁVIT FINANCEIRO, DO EXERCÍCIO ANTERIOR, DE OUTROS RECURSOS DE IMPOSTOS | |
| 34 - RESTOS A PAGAR INSCRITOS NO EXERCÍCIO SEM DISPONIBILIDADE FINANCEIRA DE RECURSOS DE IMPOSTOS VINCULADOS AO ENSINO | |
| 35 - CANCELAMENTO, NO EXERCÍCIO, DE RESTOS A PAGAR INSCRITOS COM DISPONIBILIDADE FINANCEIRA DE RECURSOS DE IMPOSTOS VINCULADOS AO ENSINO = (45 j) | 81.808,17 |
| 36 - TOTAL DAS DEDUÇÕES CONSIDERADAS PARA FINS DE LIMITE CONSTITUCIONAL (29 + 30 + 31 + 32 + 33 + 34 + 35) | (3.347.226,75) |
| 37 - TOTAL DAS DESPESAS PARA FINS DE LIMITE ((22 + 23) - (36)) | 30.609.554,40 |
| 38 - PERCENTUAL DE APLICAÇÃO EM MDE SOBRE A RECEITA LÍQUIDA DE IMPOSTOS ((37) / (3) x 100) % - LIMITE CONSTITUCIONAL 25% | 26,72 |

| OUTRAS INFORMAÇÕES PARA CONTROLE | | | | | | |
|--|----------------------|------------------------|----------------------|--------------------|----------------------|--------------------|
| OUTRAS DESPESAS CUSTEADAS COM RECEITAS ADICIONAIS PARA FINANCIAMENTO DO ENSINO | Dotação Inicial | Dotação Atualizada (d) | DESP EMPENHADAS | | DESP LIQUIDADAS | |
| | | | Até o Bimestre (e) | % (f) = (e/d) x100 | Até o Bimestre (g) | % (h) = (g/d) x100 |
| 39 - DESPESAS CUSTEADAS COM A APLICAÇÃO FINANCEIRA DE OUTROS RECURSOS DE IMPOSTOS VINCULADOS AO ENSINO | | | | | | |
| 40 - DESPESAS CUSTEADAS COM A CONTRIBUIÇÃO SOCIAL DO SALÁRIO-EDUCAÇÃO | 1.600.549,80 | 1.764.215,24 | 142.622,79 | 8,98 | 49.995,58 | 2,83 |
| 41 - DESPESAS CUSTEADAS COM RECURSOS DE OPERAÇÕES DE CRÉDITO | | | | | | |
| 42 - DESPESAS CUSTEADAS COM OUTRAS RECEITAS PARA FINANCIAMENTO DO ENSINO | 9.028.405,17 | 11.049.913,47 | 9.299.742,16 | 84,16 | 5.607.607,06 | 50,75 |
| 43 - TOTAL DAS OUTRAS DESPESAS CUSTEADAS COM RECEITAS ADICIONAIS PARA FINANCIAMENTO DO ENSINO (39 + 40 + 41 + 42) | 10.628.954,97 | 12.814.128,71 | 9.442.364,95 | 73,69 | 5.657.602,64 | 44,15 |
| 44 - TOTAL GERAL DAS DESPESAS COM MDE (28 + 43) | 46.604.371,50 | 54.043.446,10 | 40.624.047,26 | 75,17 | 33.897.686,66 | 62,72 |

| RESTOS A PAGAR INSCRITOS COM DISPONIBILIDADE FINANCEIRA DE RECURSOS DE IMPOSTOS VINCULADOS AO ENSINO | SALDO ATÉ O BIMESTRE | CANCELADO EM 2018 (j) |
|--|----------------------|-----------------------|
| 45 - RESTOS A PAGAR DE DESPESAS COM MANUTENÇÃO E DESENVOLVIMENTO DO ENSINO | 448.632,05 | 81.808,17 |
| 45.1 - Executadas com Recursos de Impostos Vinculados ao Ensino | 441.608,54 | 80.909,37 |
| 45.2 - Executadas com Recursos do FUNDEB | 7.023,51 | 898,80 |

| CONTROLE DA DISPONIBILIDADE FINANCEIRA | FUNDEB | SALÁRIO EDUCAÇÃO |
|---|----------------------|---------------------|
| 46 - DISPONIBILIDADE FINANCEIRA EM 31 DE DEZEMBRO DE 2017 | 572.409,63 | 1.547.618,13 |
| 47 - (+) INGRESSO DE RECURSOS ATÉ O BIMESTRE | 14.550.973,35 | 1.043.577,83 |
| 48 - (-) PAGAMENTOS EFETUADOS ATÉ O BIMESTRE | 13.197.883,15 | 49.995,58 |
| 48.1 Orçamento do Exercício | 12.631.745,09 | 49.995,58 |
| 48.2 Restos a Pagar | 566.138,06 | |
| 50 - (+) RECEITA DE APLICAÇÃO FINANCEIRA DOS RECURSOS ATÉ O BIMESTRE | 39.051,46 | 31.021,54 |
| 50 - (=) DISPONIBILIDADE FINANCEIRA ATÉ O BIMESTRE | 1.964.551,29 | 2.572.221,92 |
| 51 - (+) Ajustes | 1.374.164,90 | (80.256,47) |
| 51.1 Retenções | 1.401.849,50 | |
| 51.2 Conciliação Bancária | (27.684,60) | (80.256,47) |
| 52 - (=) SALDO FINANCEIRO CONCILIADO | 3.338.716,19 | 2.491.965,45 |

FONTE: Sistema de Administração de Finanças Públicas, Unidade Responsável: Gabinete Do Prefeito, Emissão: 27/09/2018 , às 15:16:27



Fabricio Petri
Prefeito Municipal



Dirceu Porto de Mattos
Secretário Municipal de Fazenda



Araceli Zorzanelli
Contadora

PMMA

Prefeitura Municipal de Anchieta - ES
 RELATÓRIO RESUMIDO DA EXECUÇÃO ORÇAMENTÁRIA
 DEMONSTRATIVO DAS RECEITAS E DESPESAS COM AÇÕES E SERVIÇOS PÚBLICOS DE SAÚDE
 ORÇAMENTO FISCAL E DA SEGURIDADE SOCIAL
 4º BIMESTRE DE 2018 - JULHO A AGOSTO DE 2018
 RREO - Anexo 12 (LC 141/2012, art. 35)

1,00

| RECEITAS PARA APURAÇÃO DA APLICAÇÃO EM AÇÕES E SERVIÇOS PÚBLICOS DE SAÚDE | PREVISÃO INICIAL | PREVISÃO ATUALIZADA (a) | RECEITAS REALIZADAS | |
|---|-----------------------|-------------------------|-----------------------|---------------|
| | | | Até o Bimestre (b) | % (b/a) x 100 |
| RECEITA DE IMPOSTOS LÍQUIDA (I) | 27.368.790,45 | 27.546.157,45 | 23.596.652,97 | 85,66 |
| Imposto Predial e Territorial Urbano - IPTU | 3.885.000,00 | 3.905.000,00 | 3.955.119,33 | 101,28 |
| Imposto sobre Transmissão de Bens Intervivos - ITBI | 600.000,00 | 600.000,00 | 930.453,66 | 155,08 |
| Imposto sobre Serviços de Qualquer Natureza - ISS | 18.000.000,00 | 18.000.000,00 | 5.145.390,20 | 28,59 |
| Imposto de Renda Retido na Fonte - IRRF | 3.157.500,00 | 3.314.867,00 | 3.678.477,93 | 110,97 |
| Imposto Territorial Rural - ITR | | | | |
| Multas, Juros de Mora e Outros Encargos dos Impostos | 7.566,25 | 7.566,25 | 41.385,63 | 546,98 |
| Dívida Ativa dos Impostos | 1.434.334,59 | 1.434.334,59 | 6.421.501,53 | 447,70 |
| Multas, Juros de Mora e Outros Encargos da Dívida Ativa | 284.389,61 | 284.389,61 | 3.424.324,69 | 1.204,10 |
| RECEITA DE TRANSFERÊNCIAS CONSTITUCIONAIS E LEGAIS (II) | 94.895.400,00 | 110.840.384,93 | 90.939.396,31 | 82,05 |
| Cota-Parte FPM | 19.312.650,00 | 19.312.650,00 | 13.149.207,56 | 68,09 |
| Cota-Parte ITR | 57.750,00 | 57.750,00 | 19.605,77 | 33,95 |
| Cota-Parte IPVA | 1.550.000,00 | 1.724.425,35 | 1.383.437,88 | 80,23 |
| Cota-Parte ICMS | 70.470.000,00 | 86.240.559,58 | 74.108.019,23 | 85,93 |
| Cota-Parte IPI - Exportação | 1.930.000,00 | 1.930.000,00 | 1.665.962,43 | 86,32 |
| Compensações Financeiras Provenientes de Impostos e Transferências Constitucionais | 1.575.000,00 | 1.575.000,00 | 613.163,44 | 38,93 |
| Desoneração ICMS (LC 87/96) | 1.575.000,00 | 1.575.000,00 | 613.163,44 | 38,93 |
| Outras | | | | |
| TOTAL RECEITAS P/ APURAÇÃO DA APLICAÇÃO EM AÇÕES E SERVIÇOS PÚBLICOS DE SAÚDE (III) = I + II | 122.264.190,45 | 138.386.542,38 | 114.536.049,28 | 82,77 |

| RECEITAS ADICIONAIS PARA FINANCIAMENTO DA SAÚDE | PREVISÃO INICIAL | PREVISÃO ATUALIZADA (c) | RECEITAS REALIZADAS | |
|--|---------------------|-------------------------|---------------------|---------------|
| | | | Até o Bimestre (d) | % (d/c) x 100 |
| TRANSFERÊNCIA DE RECURSOS DO SISTEMA ÚNICO DE SAÚDE-SUS | 6.363.443,39 | 6.554.443,39 | 4.532.669,19 | 69,15 |
| Provenientes da União | 5.798.020,23 | 5.989.020,23 | 4.479.065,57 | 74,79 |
| Provenientes dos Estados | | | | |
| Provenientes de Outros Municípios | | | | |
| Outras Receitas do SUS | 565.423,16 | 565.423,16 | 53.603,62 | 9,48 |
| TRANSFERÊNCIAS VOLUNTÁRIAS | | | | |
| RECEITAS DE OPERAÇÕES DE CRÉDITO VINCULADAS À SAÚDE | | 266.821,99 | 1.544.503,50 | 578,85 |
| OUTRAS RECEITAS PARA FINANCIAMENTO DA SAÚDE | | | | |
| TOTAL RECEITAS ADICIONAIS PARA FINANCIAMENTO DA SAÚDE | 6.363.443,39 | 6.821.265,38 | 6.077.172,69 | 89,09 |

| DESPESAS COM SAÚDE (Por Grupo de Natureza da Despesa) | DOTAÇÃO INICIAL | DOTAÇÃO ATUALIZADA (e) | DESP EMPENHADAS | | DESP LIQUIDADAS | |
|---|----------------------|------------------------|----------------------|---------------|----------------------|---------------|
| | | | Até o Bimestre (f) | % (f/e) x 100 | Até o Bimestre (g) | % (g/e) x 100 |
| DESPESAS CORRENTES | 41.022.818,50 | 44.600.866,97 | 35.815.333,65 | 80,30 | 29.126.226,75 | 65,30 |
| Pessoal e Encargos Sociais | 25.929.828,04 | 24.871.708,09 | 18.727.453,57 | 75,30 | 18.331.709,61 | 73,71 |
| Juros e Encargos da Dívida | | | | | | |
| Outras Despesas Correntes | 15.092.990,46 | 19.729.158,88 | 17.087.880,08 | 86,61 | 10.794.517,14 | 54,71 |
| DESPESAS DE CAPITAL | 98.285,00 | 1.030.474,23 | 321.674,05 | 31,22 | 77.477,14 | 7,52 |
| Investimentos | 98.285,00 | 1.030.474,23 | 321.674,05 | 31,22 | 77.477,14 | 7,52 |
| Inversões Financeiras | | | | | | |
| Amortização da Dívida | | | | | | |
| TOTAL DAS DESPESAS COM SAÚDE (IV) | 41.121.103,50 | 45.631.341,20 | 36.137.007,70 | 79,19 | 29.203.703,89 | 64,00 |

| DESPESAS COM SAÚDE NÃO COMPUTADAS PARA FINS DE APURAÇÃO DO PERCENTUAL MÍNIMO | DOTAÇÃO INICIAL | DOTAÇÃO ATUALIZADA | DESP EMPENHADAS | | DESP LIQUIDADAS | |
|---|----------------------|----------------------|----------------------|---------------|----------------------|---------------|
| | | | Até o Bimestre (h) | % (h/IVf)x100 | Até o Bimestre (i) | % (i/IVg)x100 |
| DESPESAS COM INATIVOS E PENSIONISTAS | | | | | | |
| DESPESA COM ASSISTÊNCIA À SAÚDE QUE NÃO ATENDE PRINCÍPIO DE ACESSO UNIVERSAL | | | | | | |
| DESPESAS CUSTEADAS COM OUTROS RECURSOS | 9.168.781,91 | 13.244.859,61 | 10.042.079,99 | 27,79 | 7.146.509,30 | 24,47 |
| Recursos de Transferência do Sistema Único de Saúde - SUS | 6.363.443,39 | 7.558.874,01 | 5.452.463,15 | 15,09 | 4.087.445,72 | 14,00 |
| Recursos de Operações de Crédito | | | | | | |
| Outros Recursos | 2.805.338,52 | 5.685.985,60 | 4.589.616,84 | 12,70 | 3.059.063,58 | 10,47 |
| OUTRAS AÇÕES E SERVIÇOS NÃO COMPUTADOS | | | | | | |
| RP NÃO PROCESSADOS INSCRITOS INDEVIDAMENTE NO EXERCÍCIO SEM DISPONIBILIDADE FINANCEIRA | | | | | | |
| DESPESAS CUSTEADAS COM DISPONIBILIDADE DE CAIXA VINCULADA AOS RESTOS A PAGAR CANCELADOS | | | | | | |
| DESPESAS CUSTEADAS COM RECURSOS VINCULADOS À PARCELA DO PERCENTUAL MÍNIMO QUE NÃO FOI APLICADA EM AÇÕES E SERVIÇOS DE SAÚDE EM EXERCÍCIOS ANTERIORES | | | | | | |
| TOTAL DAS DESPESAS COM SAÚDE NÃO COMPUTADAS (V) | 9.168.781,91 | 13.244.859,61 | 10.042.079,99 | 27,79 | 7.146.509,30 | 24,47 |
| TOTAL DAS DESPESAS COM AÇÕES E SERVIÇOS PÚBLICOS DE SAÚDE (VI) = (IV - V) | 31.952.321,59 | 32.386.481,59 | 26.094.927,71 | 72,21 | 22.057.194,59 | 75,53 |

| | |
|--|--------------|
| PERCENTUAL DE APLICAÇÃO EM AÇÕES E SERVIÇOS PÚBLICOS DE SAÚDE SOBRE A RECEITA DE IMPOSTOS LÍQUIDA E TRANSFERÊNCIAS CONSTITUCIONAIS E LEGAIS (VII%) = ((VII / IIIb) x 100) - LIMITE CONSTITUCIONAL 15% | 19,26 |
| VALOR REFERENTE À DIFERENÇA ENTRE O VALOR EXECUTADO E O LIMITE MÍNIMO CONSTITUCIONAL (VII - ((15 x IIIb) / 100)) | 4.876.787,20 |

Prefeitura Municipal de Anchieta - ES
 RELATÓRIO RESUMIDO DA EXECUÇÃO ORÇAMENTÁRIA
 DEMONSTRATIVO DAS RECEITAS E DESPESAS COM AÇÕES E SERVIÇOS PÚBLICOS DE SAÚDE
 ORÇAMENTO FISCAL E DA SEGURIDADE SOCIAL
 4º BIMESTRE DE 2018 - JULHO A AGOSTO DE 2018
 RREO - Anexo 12 (LC 141/2012, art. 35)

1,00




| EXECUÇÃO DE RESTOS A PAGAR NÃO PROCESSADOS INSCRITOS EM DISPONIBILIDADE DE CAIXA | INSCRITOS | CANCELADOS / PRESCRITOS | PAGOS | A PAGAR | PARCELA CONSIDERADA NO LIMITE |
|--|---------------|-------------------------|--------------|------------|-------------------------------|
| Inscritos em 2018 | | | | | |
| Inscritos em 2017 | 1.433.185,94 | 7.393,09 | 1.116.083,31 | 309.709,54 | |
| Inscritos em 2016 | 3.631.069,76 | 2.011.224,51 | 1.616.095,25 | 3.750,00 | |
| Inscritos em 2015 | 5.616.002,11 | 2.957.943,51 | 2.385.391,12 | 272.667,48 | |
| Inscritos em 2014 | 189.713,88 | 142.451,69 | 7.734,30 | 39.527,89 | |
| Inscritos em Exercícios Anteriores a 2014 | 19.366,00 | 18.246,00 | | 1.120,00 | |
| TOTAL | 10.889.337,69 | 5.137.258,80 | 5.125.303,98 | 626.774,91 | |

| CONTROLE DOS RESTOS A PAGAR CANCELADOS OU PRESCRITOS PARA FINS DE APLICAÇÃO DA DISPONIBILIDADE DE CAIXA CONFORME ARTIGO 24, § 1º e 2º | RESTOS A PAGAR CANCELADOS OU PRESCRITOS | | |
|---|---|---|----------------------------|
| | Saldo Inicial | Despesas custeadas no exercício de referência (j) | Saldo Final (Não Aplicado) |
| Restos a Pagar Cancelados ou Prescritos em 2018 | | | |
| Restos a Pagar Cancelados ou Prescritos em 2017 | | | |
| Restos a Pagar Cancelados ou Prescritos em 2016 | | | |
| Restos a Pagar Cancelados ou Prescritos em 2015 | | | |
| Restos a Pagar Cancelados ou Prescritos em 2014 | | | |
| Restos a Pagar Cancelados ou Prescritos em Exercícios Anteriores a 2014 | | | |
| TOTAL (VIII) | | | |

| CONTROLE DO VALOR REFERENTE AO PERCENTUAL MÍNIMO NÃO CUMPRIDO EM EXERCÍCIOS ANTERIORES PARA FINS DE APLICAÇÃO DOS RECURSOS VINCULADOS CONFORME ARTIGOS 25 E 26 | LIMITE NÃO CUMPRIDO | | |
|--|---------------------|---|----------------------------|
| | Saldo Inicial | Despesas custeadas no exercício de referência (k) | Saldo Final (Não Aplicado) |
| Diferença de limite não cumprido em 2017 | | | |
| Diferença de limite não cumprido em 2016 | | | |
| Diferença de limite não cumprido em 2015 | | | |
| Diferença de limite não cumprido em 2014 | | | |
| Diferença de limite não cumprido em 2013 | | | |
| Diferença de limite não cumprido em Exercícios Anteriores a 2013 | | | |
| TOTAL (IX) | | | |

| DESPESAS COM SAÚDE (Por Subfunção) | DOTAÇÃO INICIAL | DOTAÇÃO ATUALIZADA | DESP EMPENHADAS | | DESP LIQUIDADAS | |
|---------------------------------------|-----------------|--------------------|--------------------|--------------------|--------------------|--------------------|
| | | | Até o Bimestre (l) | % (l/total l) x100 | Até o Bimestre (m) | % (m/total m) x100 |
| Atenção Básica | 18.426.694,68 | 21.823.675,62 | 17.651.578,18 | 48,84 | 14.959.325,98 | 51,22 |
| Assistência Hospitalar e Ambulatorial | 12.786.940,00 | 14.056.969,55 | 11.839.419,81 | 32,76 | 8.848.881,62 | 30,30 |
| Suporte Profilático e Terapêutico | 586.561,65 | 741.412,65 | 620.752,12 | 1,72 | 388.983,52 | 1,33 |
| Vigilância Sanitária | 738.501,29 | 681.611,35 | 528.573,60 | 1,46 | 492.108,82 | 1,68 |
| Vigilância Epidemiológica | 343.497,54 | 543.841,56 | 310.435,07 | 0,86 | 292.031,59 | 1,00 |
| Alimentação e Nutrição | | | | | | |
| Outras Subfunções | 8.246.348,34 | 7.794.170,47 | 5.189.259,62 | 14,36 | 4.225.383,06 | 14,47 |
| TOTAL | 41.128.543,50 | 45.641.681,20 | 36.140.018,40 | 100,00 | 29.206.714,59 | 100,00 |

FONTE: Sistema de Administração de Finanças Públicas, Unidade Responsável: Gabinete Do Prefeito, Emissão: 27/09/2018 , às 15:24:23

| | |
|---|---|
|  _____ Fabricio Petr Prefeito Municipal |  _____ Dirceu Porto de Mattos Secretário Municipal de Fazenda |
| |  _____ Araceli Zorzanelli Contadora |