

ESTADO DO ESPÍRITO SANTO
PREFEITURA DE ANCHIETA
CNPJ 27.142.694/0001-58

RECEBIDO EM
02/08/2018

Romulo da M. Igreja
Chefe Seção Proc. Legislativo
Matrícula nº 223

OFICIO GAB N.º 143/2018

Anchieta/ES, 02 de Agosto de 2018.

Ao Exmo Sr. Presidente da Câmara Municipal de Anchieta

Tassio Brunoro

Assunto: Relatórios da LRF 3º Bimestre e 1º Semestre

Prezado Sr,

Cumprimentando-o, venho à presença de Vossa Senhoria, apresentar os Relatórios da LRF Relatórios Resumidos e Execução Orçamentária - RREO referentes ao 3º Bimestre e Relatórios de Gestão Fiscal – RGF relativo ao 1º semestre de 2018.

Com as saudações de praxe, gratos pela atenção dispensada, coloco-nos à disposição para os esclarecimentos que se fizerem necessários.

Atenciosamente,

FABRICIO
PETRI:08013424731

Assinado
digitalmente por
FÁBRICIO
PETRI:08013424731
Data: 2018.08.02
14:20:22 -0300

Fabício Petri

Prefeito Municipal de Anchieta

Prefeitura Municipal de Anchieta - ES
RELATÓRIO RESUMIDO DA EXECUÇÃO ORÇAMENTÁRIA
BALANÇO ORÇAMENTÁRIO
ORÇAMENTO FISCAL E DE SEGURIDADE SOCIAL
3º BIMESTRE DE 2018 - MAIO A JUNHO DE 2018

RREO - Anexo 1 (LRF, Art. 52, inciso I, alíneas "a" e "b" do inciso II e §1º)

Em Reais

Receitas	Previsão		Receitas Realizadas			% (c/a)	Saldo (a-c)		
	Inicial	Atualizada (a)	No Período (b)	%(b/a)	Até o Período (c)				
RECEITAS(EXCETO INTRA-ORÇAMENTÁRIAS) (I)	179.177.230,16	187.672.108,79	42.529.320,55	22,66	117.171.010,90	62,43	70.501.097,89		
RECEITAS CORRENTES	179.116.230,16	187.416.692,72	41.829.520,55	22,32	115.673.187,10	61,72	71.743.505,62		
IMPOSTOS, TAXAS E CONTRIBUIÇÕES DE MELHORIA	30.234.250,45	30.411.617,45	8.725.575,21	28,69	18.946.732,46	62,30	11.464.884,99		
Impostos	27.368.790,45	27.546.157,45	8.403.374,76	30,51	18.380.224,83	66,73	9.165.932,62		
Taxas	2.865.460,00	2.865.460,00	322.200,45	11,24	566.507,63	19,77	2.298.952,37		
Contribuição De Melhoria	9.069.214,47	9.069.214,47	1.377.914,27	15,19	3.851.531,30	42,47	5.217.683,17		
CONTRIBUIÇÕES	6.721.414,47	6.721.414,47	982.686,69	14,62	2.601.088,85	38,70	4.120.325,62		
Contribuições Sociais	2.347.800,00	2.347.800,00	395.227,58	16,83	1.250.442,45	53,26	1.097.357,55		
Contribuição Para O Custeio Do Serviço De Iluminação Pública	14.611.996,46	14.611.996,46	812.967,87	5,56	4.175.714,80	28,58	10.436.281,66		
RECEITA PATRIMONIAL	14.611.996,46	14.611.996,46	2.580,00	0,02	9.510,00	0,07	(9.510,00)		
Exploração Do Patrimônio Imobiliário Do Estado	14.611.996,46	14.611.996,46	810.316,91	5,55	4.166.040,22	28,51	10.445.956,24		
Valores Mobiliários									
Delegação De Serviços Públicos Mediante Concessão, Permissão, Exploração De Recursos Naturais			70,96		164,58		(164,58)		
Exploração Do Patrimônio Intangível									
Cessão De Direitos									
Demais Receitas Patrimoniais									
RECEITA AGROPECUÁRIA									
RECEITA INDUSTRIAL									
RECEITA DE SERVIÇOS									
Serviços Administrativos E Comerciais Gerais									
Serviços E Atividades Referentes A Navegação E Ao Transporte									
Serviços E Atividades Referentes À Saúde									
Serviços E Atividades Financeiras									
Outros Serviços									
TRANSFERÊNCIAS CORRENTES	124.311.780,02	132.434.875,58	29.029.939,28	21,92	86.628.534,91	65,41	45.806.340,67		
Transferências Da União E De Suas Entidades	43.846.042,71	47.475.006,71	10.042.165,31	21,15	29.048.789,85	61,19	18.426.216,86		
Transferências Dos Estados E Do Distrito Federal E De Suas Entidades	60.605.737,31	65.099.868,87	15.303.833,40	23,51	46.625.862,59	71,62	18.474.006,28		
Transferências De Instituições Privadas									
Transferências De Outras Instituições Públicas	19.860.000,00	19.860.000,00	3.683.940,57	18,55	10.953.882,47	55,16	8.906.117,53		
Transferências Do Exterior									
Transferências De Pessoas Físicas									
Transferências Provenientes De Depósitos Identificados									
OUTRAS RECEITAS CORRENTES	888.988,76	888.988,76	1.883.123,92	211,83	2.070.673,63	232,92	(1.181.684,87)		
Multas Administrativas, Contratuais E Judiciais	84.918,83	84.918,83	33.767,29	39,76	125.349,26	147,61	(40.430,43)		
Indenizações, Restituições E Ressarcimentos	283.531,12	283.531,12	1.813.748,15	639,70	1.845.389,39	650,86	(1.561.858,27)		
Bens, Direitos E Valores Incorporados Ao Patrimônio Público									
Demais Receitas Correntes	520.538,81	520.538,81	35.608,48	6,84	99.934,98	19,20	420.603,83		
RECEITAS DE CAPITAL	61.000,00	255.416,07	699.800,00	273,98	1.497.823,80	586,43	(1.242.407,73)		
OPERAÇÕES DE CRÉDITO	50.000,00	50.000,00					50.000,00		
Operações De Crédito - Mercado Interno	50.000,00	50.000,00					50.000,00		
Operações De Crédito - Mercado Externo									
ALIENAÇÃO DE BENS	11.000,00	14.900,00			157.113,80	1.054,46	(142.213,80)		
Alienação De Bens Móveis	7.000,00	10.900,00			157.113,80	1.441,41	(146.213,80)		
Alienação De Bens Imóveis	4.000,00	4.000,00					4.000,00		
Alienação De Bens Intangíveis									
AMORTIZAÇÃO DE EMPRÉSTIMOS									
TRANSFERÊNCIAS DE CAPITAL		190.516,07	699.800,00	367,32	1.340.710,00	703,73	(1.150.193,93)		
Transferências Da União E De Suas Entidades		190.516,07	699.800,00	367,32	1.340.710,00	703,73	(1.150.193,93)		
Transferências Dos Estados E Do Distrito Federal E De Suas Entidades									
Transferências Dos Municípios E De Suas Entidades									
Transferências De Instituições Privadas									
Transferências De Outras Instituições Públicas									
Transferências Do Exterior									
Transferências De Pessoas Físicas									
Transferências Provenientes De Depósitos Identificados									
OUTRAS RECEITAS DE CAPITAL									
Integralização De Capital Social									
Resgate De Títulos Do Tesouro									
Demais Receitas De Capital									
RECEITAS(INTRA-ORÇAMENTÁRIAS) (II)	11.562.769,84	11.562.769,84	2.135.623,08	18,47	5.770.456,92	49,91	5.792.312,92		
SUBTOTAL DAS RECEITAS (III) = (I + II)	190.740.000,00	199.234.878,63	44.664.943,63	22,42	122.941.467,82	61,71	76.293.410,81		
OPERAÇÕES DE CRÉDITO / REFINANCIAMENTO (IV)									
Operações de Crédito Internas									
Mobiliária									
Contratual									
Operações de Crédito Externas									
Mobiliária									
Contratual									
SUBTOTAL C/ REFINANCIAMENTO (V) = (III + IV)	190.740.000,00	199.234.878,63	44.664.943,63	22,42	122.941.467,82	61,71	76.293.410,81		
DEFICIT (VI)	—	—	—	—	—	—	—		
TOTAL (VII) = (V + VI)	190.740.000,00	199.234.878,63	44.664.943,63	22,42	122.941.467,82	61,71	76.293.410,81		
SALDOS DE EXERCÍCIOS ANTERIORES									
Recursos Antecipados em Exercícios Anteriores - RPPS		6.647.058,73			3.555.220,92	53,49			
Superávit Financeiro Utilizado para Créditos Adicionais		6.647.058,73			3.555.220,92	53,49			
Reabertura de Créditos Adicionais									
DESPESAS	Dotação Inicial (d)	Dotação Atualizada (e)	Despesas Empenhadas		Saldo (g) = (e - f)	Despesas Liquidadas		Saldo (i) = (e - h)	Despesas Pagas Até o Período (j)
			No Período	Até Período (f)		No Período	Até Período (h)		
DESPESAS(EXCETO INTRA-ORÇAMENTÁRIAS)(VIII)	179.177.230,16	194.362.182,70	25.311.928,46	122.629.728,58	71.732.454,12	31.098.265,01	85.229.042,96	109.133.139,74	83.968.525,03
DESPESAS CORRENTES	153.836.969,51	167.225.414,69	24.017.391,56	118.459.899,91	48.765.514,78	29.848.516,85	82.112.725,95	85.112.688,74	80.952.680,55
PESSOAL E ENCARGOS SOCIAIS	98.473.721,08	98.018.470,76	16.949.086,81	60.346.289,37	37.672.181,39	18.425.209,07	53.541.480,64	44.476.990,12	53.136.200,00
JUROS E ENCARGOS DA DÍVIDA	172.100,00	60.190,01			60.190,01			60.190,01	
OUTRAS DESPESAS CORRENTES	55.191.148,43	69.146.753,92	7.068.304,75	58.113.610,54	11.033.143,38	11.423.307,78	28.571.245,31	40.575.508,61	27.816.480,55
DESPESAS DE CAPITAL	8.812.985,96	10.609.493,32	1.294.536,90	4.169.828,67	6.439.664,65	1.249.748,16	3.116.317,01	7.493.176,31	3.015.844,48
INVESTIMENTOS	4.240.485,96	6.041.965,29	497.695,84	1.214.463,51	4.827.501,78	358.441,36	628.169,90	5.413.795,39	527.697,37
INVERSÕES FINANCEIRAS	500,00	1,00			1,00			1,00	
AMORTIZAÇÃO DE DÍVIDA	4.572.000,00	4.567.527,03	796.841,06	2.955.365,16	1.612.161,87	891.306,80	2.488.147,11	2.079.379,92	2.488.147,11
RESERVA DE CONTINGÊNCIA	16.527.274,69	16.527.274,69			16.527.274,69			16.527.274,69	
DESPESAS(INTRA-ORÇAMENTÁRIAS) (IX)	11.562.769,84	11.569.569,66	1.595.827,38	5.290.101,29	6.279.468,37	1.665.137,30	5.008.475,18	6.561.094,48	4.229.406,08
SUBTOTAL DAS DESPESAS (X) = (VIII + IX)	190.740.000,00	205.931.752,36	26.907.755,84	127.919.829,87	78.011.922,49	32.763.402,31	90.237.518,14	115.694.234,22	88.197.931,11
AMORTIZAÇÃO DA DÍVIDA / REFINANCIAMENTO (XI)									
Amortização da Dívida Interna									
Dívida Mobiliária									
Outras Dívidas									
Amortização da Dívida Externa									
Dívida Mobiliária									
Outras Dívidas									

Prefeitura Municipal de Anchieta - ES
RELATÓRIO RESUMIDO DA EXECUÇÃO ORÇAMENTÁRIA
BALANÇO ORÇAMENTÁRIO
ORÇAMENTO FISCAL E DE SEGURIDADE SOCIAL
3º BIMESTRE DE 2018 - MAIO A JUNHO DE 2018

RREO - Anexo I (LRF, Art. 52, inciso I, alíneas "a" e "b" do inciso II e §1º)

Em Reais

SUBTOTAL C/ REFINANCIAMENTO (XII) = (X + XI)	190.740.000,00	205.931.752,36	26.907.755,84	127.919.829,87	78.011.922,49	32.763.402,31	90.237.518,14	115.694.234,22	88.197.931,11
SUPERAVIT (XIII)	---	---	---	---	---	---	32.703.949,68	---	---
TOTAL (XIV) = (XII + XIII)	190.740.000,00	205.931.752,36	26.907.755,84	127.919.829,87	78.011.922,49	32.763.402,31	122.941.467,82	115.694.234,22	88.197.931,11
RESERVA DO RPPS	---	---	---	---	---	---	---	---	---

Receitas Intra	Previsão Inicial	Previsão Atualizada (a)	Receitas Realizadas			% (c/a)	Saldo (a-c)
			No Período (b)	% (b/a)	Até o Período (c)		
RECEITAS (INTRA-ORÇAMENTÁRIAS) (II)	11.562.769,84	11.562.769,84	2.135.623,08	18,47	5.770.456,92	49,91	5.792.312,92
Receitas Correntes	11.562.769,84	11.562.769,84	2.135.623,08	18,47	5.770.456,92	49,91	5.792.312,92
Impostos, Taxas e Contribuições de Melhoria							
Impostos							
Taxas							
Contribuição de Melhoria							
Contribuições	8.154.911,75	8.154.911,75	1.695.208,04	20,79	4.606.022,55	56,48	3.548.889,20
Contribuições Sociais	8.154.911,75	8.154.911,75	1.695.208,04	20,79	4.606.022,55	56,48	3.548.889,20
Contribuição para o Custeio do Serviço de Iluminação Pública							
Receita Patrimonial							
Exploração do Patrimônio Imobiliário do Estado							
Valores Mobiliários							
Delegação de Serviços Públicos Mediante Concessão, Permissão,							
Exploração de Recursos Naturais							
Exploração do Patrimônio Intangível							
Cessão de Direitos							
Demais Receitas Patrimoniais							
Receita Agropecuária							
Receita Industrial							
Receita de Serviços							
Serviços Administrativos e Comerciais Gerais							
Serviços e Atividades Referentes à Navegação e ao Transporte							
Serviços e Atividades Referentes à Saúde							
Serviços e Atividades Financeiras							
Outros Serviços							
Transferências Correntes							
Transferências da União e de suas Entidades							
Transferências dos Estados e do Distrito Federal e de suas Entidades							
Transferências dos Municípios e de suas Entidades							
Transferências de Instituições Privadas							
Transferências de Outras Instituições Públicas							
Transferências do Exterior							
Transferências de Pessoas Físicas							
Transferências Provenientes de Depósitos Identificados							
Outras Receitas Correntes	3.407.858,09	3.407.858,09	440.415,04	12,92	1.164.434,37	34,17	2.243.423,72
Multas Administrativas, Contratuais e Judiciais							
Indenizações, Restituições e Ressarcimentos							
Bens, Direitos e Valores Incorporados ao Patrimônio Público							
Demais Receitas Correntes	3.407.858,09	3.407.858,09	440.415,04	12,92	1.164.434,37	34,17	2.243.423,72
Receitas de Capital							
Operações de Crédito							
Operações de Crédito - Mercado Interno							
Operações de Crédito - Mercado Externo							
Alienação de Bens							
Alienação de Bens Móveis							
Alienação de Bens Imóveis							
Alienação de Bens Intangíveis							
Amortização de Empréstimos							
Transferências de Capital							
Transferências da União e de suas Entidades							
Transferências dos Estados e do Distrito Federal e de suas Entidades							
Transferências dos Municípios e de suas Entidades							
Transferências de Instituições Privadas							
Transferências de Outras Instituições Públicas							
Transferências do Exterior							
Transferências de Pessoas Físicas							
Transferências Provenientes de Depósitos Identificados							
Outras Receitas de Capital							
Integralização de Capital Social							
Resgate de Títulos do Tesouro							
Demais Receitas de Capital							
Receitas Correntes - Intraorçamentárias							
Impostos, Taxas e Contribuições de Melhoria							
Impostos							
Taxas							
Contribuição de Melhoria							
Contribuições							
Contribuições Sociais							
Contribuição para o Custeio do Serviço de Iluminação Pública							
Receita Patrimonial							
Exploração do Patrimônio Imobiliário do Estado							
Valores Mobiliários							
Delegação de Serviços Públicos Mediante Concessão, Permissão,							
Exploração de Recursos Naturais							
Exploração do Patrimônio Intangível							
Cessão de Direitos							
Demais Receitas Patrimoniais							
Receita Agropecuária							
Receita Industrial							
Receita de Serviços							
Serviços Administrativos e Comerciais Gerais							
Serviços e Atividades Referentes à Navegação e ao Transporte							
Serviços e Atividades Referentes à Saúde							
Serviços e Atividades Financeiras							
Outros Serviços							
Transferências Correntes							
Transferências da União e de suas Entidades							
Transferências dos Estados e do Distrito Federal e de suas Entidades							
Transferências dos Municípios e de suas Entidades							
Transferências de Instituições Privadas							
Transferências de Outras Instituições Públicas							
Transferências do Exterior							
Transferências de Pessoas Físicas							
Transferências Provenientes de Depósitos Identificados							
Outras Receitas Correntes							
Multas Administrativas, Contratuais e Judiciais							
Indenizações, Restituições e Ressarcimentos							
Bens, Direitos e Valores Incorporados ao Patrimônio Público							

Prefeitura Municipal de Anchieta - ES
RELATÓRIO RESUMIDO DA EXECUÇÃO ORÇAMENTÁRIA
BALANÇO ORÇAMENTÁRIO
ORÇAMENTO FISCAL E DE SEGURIDADE SOCIAL
3º BIMESTRE DE 2018 - MAIO A JUNHO DE 2018




RREO - Anexo 1 (LRF, Art. 52, inciso I, alíneas "a" e "b" do inciso II e §1º)

Em Reais

Demais Receitas Correntes									
Receitas de Capital - Intraorçamentárias									
Operações de Crédito									
Operações de Crédito - Mercado Interno									
Operações de Crédito - Mercado Externo									
Alienação de Bens									
Alienação de Bens Móveis									
Alienação de Bens Imóveis									
Alienação de Bens Intangíveis									
Amortização de Empréstimos									
Transferências de Capital									
Transferências da União e de suas Entidades									
Transferências dos Estados e do Distrito Federal e de suas Entidades									
Transferências dos Municípios e de suas Entidades									
Transferências de Instituições Privadas									
Transferências de Outras Instituições Públicas									
Transferências do Exterior									
Transferências de Pessoas Físicas									
Transferências Provenientes de Depósitos Identificados									
Outras Receitas de Capital									
Integralização de Capital Social									
Resgate de Títulos do Tesouro									
Demais Receitas de Capital									
TOTAL DAS RECEITAS INTRAS	11.562.769,84	11.562.769,84	2.135.623,08	18,47	5.770.456,92	49,91	5.792.312,92		

DESPESAS INTRA	Dotação Inicial (d)	Dotação Atualizada (e)	Despesas Empenhadas		Saldo (g) = (e - f)	Despesas Liquidadas		Saldo (i) = (e - h)	Despesas Pagas Até o Período (j)
			No Período	Até Período (f)		No Período	Até Período (h)		
DESPESAS (INTRA-ORÇAMENTÁRIAS) (IX)	11.562.769,84	11.569.569,66	1.595.827,38	5.290.101,29	6.279.468,37	1.665.137,30	5.008.475,18	6.561.094,48	4.229.406,08
DESPESAS CORRENTES	11.562.769,84	11.569.569,66	1.595.827,38	5.290.101,29	6.279.468,37	1.665.137,30	5.008.475,18	6.561.094,48	4.229.406,08
PESSOAL E ENCARGOS SOCIAIS	7.833.773,13	8.194.563,13	1.183.695,99	3.923.064,41	4.271.498,72	1.235.040,62	3.717.427,31	4.477.135,82	3.144.514,90
JUROS E ENCARGOS DA DÍVIDA									
OUTRAS DESPESAS CORRENTES	3.728.996,71	3.375.006,53	412.131,39	1.367.036,88	2.007.969,65	430.096,68	1.291.047,87	2.083.958,66	1.084.891,18
DESPESAS DE CAPITAL									
INVESTIMENTOS									
INVERSÕES FINANCEIRAS									
AMORTIZAÇÃO DE DÍVIDA									
RESERVA DE CONTINGÊNCIA									
TOTAL DAS DESPESAS INTRAS	11.562.769,84	11.569.569,66	1.595.827,38	5.290.101,29	6.279.468,37	1.665.137,30	5.008.475,18	6.561.094,48	4.229.406,08

FONTE: Sistema de Administração de Finanças Públicas, Unidade Responsável: Secretária Municipal De Fazenda, Emissão: 25/07/2018 , às 17:22:30

 Fabricio Petri Prefeito Municipal	 Dirceu Porto de Mattos Secretário Municipal de Fazenda
 Araceli Zorzanelli Gerente Operacional de Contabilidade	

Prefeitura Municipal de Anchieta - ES
RELATÓRIO RESUMIDO DA EXECUÇÃO ORÇAMENTÁRIA
DEMONSTRATIVO DA EXECUÇÃO DAS DESPESAS POR FUNÇÃO/SUBFUNÇÃO
ORÇAMENTO FISCAL E DE SEGURIDADE SOCIAL
3º BIMESTRE DE 2018 - MAIO A JUNHO DE 2018

RREO - Anexo 2 (LRF, Art. 52, inciso II, alínea "c")

Em Reais

FUNÇÃO/SUBFUNÇÃO	Dotação Inicial	Dotação Atualizada (a)	Despesas Empenhadas			Saldo (c) = (a - b)	Despesas Liquidadas			Saldo (e) = (a - d)
			No Período	Até Período (b)	% (b/ total b)		No Período	Até Período (d)	% (d/ total d)	
DESPESAS(EXCETO INTRA-ORÇAMENTÁRIAS) (I)	179.177.230,16	194.362.182,70	25.311.928,46	122.629.728,58	95,86	71.732.454,12	31.098.265,01	85.229.042,96	94,45	109.133.139,74
Legislativa	14.968.000,00	14.968.000,00	17.297,00	12.638.498,62	10,09	2.329.501,38	1.851.555,97	4.809.085,45	5,61	10.158.914,55
Ação Legislativa	14.968.000,00	14.968.000,00	17.297,00	12.638.498,62	10,09	2.329.501,38	1.851.555,97	4.809.085,45	5,61	10.158.914,55
Essencial à Justiça	208.460,00	226.175,31	29.870,20	180.278,71	0,35	45.896,60	35.325,71	157.422,95	0,44	68.752,36
Representação Judicial e Extrajudicial	208.460,00	226.175,31	29.870,20	180.278,71	0,35	45.896,60	35.325,71	157.422,95	0,44	68.752,36
Administração	15.655.556,73	19.276.145,42	3.277.354,28	15.475.020,01	12,31	3.801.125,41	4.105.795,72	10.878.510,12	12,34	8.397.635,30
Planejamento e Orçamento	140.461,00	206.280,60	32.267,86	126.722,20	0,13	79.558,40	32.267,86	117.452,74	0,17	88.827,86
Administração Geral	14.078.842,16	17.161.881,91	2.865.073,82	13.814.386,37	10,83	3.347.495,54	3.693.751,26	9.910.134,04	11,02	7.251.747,87
Administração Financeira	149.981,00	57.813,00		7.810,00	0,04	50.003,00		7.810,00	0,05	50.003,00
Tecnologia da Informação	739.456,00	696.026,21	35.963,53	633.214,00	0,53	62.812,21	153.833,05	264.661,19	0,33	431.365,02
Formação do Recurso Humanos	12.500,00	3.755,00	3.750,00	3.750,00		5,00				3.755,00
Comunicação Social	422.210,00	888.727,33	320.895,50	738.127,81	0,61	150.599,52	202.448,33	519.349,38	0,62	369.377,95
Proteção e Benefícios ao Trabalhador	53.000,00	40.505,00		22.275,92	0,05	18.229,08	5.793,12	16.482,80	0,06	24.022,20
Comunicações Postais	59.106,57	221.156,37	19.403,57	128.733,71	0,12	92.422,66	17.702,10	42.619,97	0,09	178.536,40
Segurança Pública	5.408.250,50	5.411.545,02	1.026.552,78	3.614.489,09	3,04	1.797.055,93	1.035.652,20	2.893.043,08	3,49	2.518.501,94
Administração Geral	481.200,00	594.571,75	172.040,97	481.959,58	0,45	112.612,17	148.820,68	357.623,24	0,50	236.948,51
Policimento	4.636.950,50	4.539.547,58	786.779,74	2.869.447,79	2,31	1.670.099,79	818.732,45	2.294.471,13	2,63	2.245.076,45
Defesa Civil	290.100,00	277.425,69	67.732,07	263.081,72	0,28	14.343,97	68.099,07	240.948,71	0,36	36.476,98
Assistência Social	4.029.440,00	4.816.975,65	600.297,55	2.194.739,84	1,93	2.622.235,81	592.495,38	1.573.584,65	2,01	3.243.391,00
Administração Geral	1.596.766,63	1.234.997,08	189.858,16	729.592,35	0,61	505.404,73	238.018,35	642.363,85	0,76	952.633,23
Assistência ao Idoso	231.573,55	354.077,55	20.675,39	88.517,70	0,11	265.559,85	16.751,63	32.800,28	0,09	321.277,27
Assistência à Criança e ao Adolescente	394.400,00	585.313,14	95.198,33	282.658,20	0,26	302.654,94	78.201,92	218.101,61	0,29	367.211,53
Assistência Comunitária	1.368.822,82	2.163.708,88	218.284,67	700.783,59	0,59	1.462.925,29	188.844,45	495.616,91	0,59	1.668.091,97
Alimentação e Nutrição	338.577,00	379.579,00	68.931,00	312.484,00	0,27	67.095,00	55.551,00	139.204,00	0,19	240.375,00
Habitação Urbana	99.300,00	99.300,00	7.350,00	80.704,00	0,09	18.596,00	15.128,00	45.498,00	0,09	53.802,00
Previdência Social	14.255.000,00	14.255.000,00	1.583.312,51	4.706.291,76	3,89	9.548.708,24	1.599.353,29	4.648.731,56	5,43	9.606.268,44
Administração Geral	1.355.000,00	1.355.000,00	127.884,58	480.624,60	0,49	874.375,40	143.692,71	423.064,40	0,61	931.935,60
Previdência do Regime estatutário	12.900.000,00	12.900.000,00	1.455.427,93	4.225.667,16	3,40	8.674.332,84	1.455.660,58	4.225.667,16	4,82	8.674.332,84
Saúde	36.818.922,72	40.693.504,33	6.955.506,71	29.206.808,23	23,03	11.486.696,10	6.889.235,50	19.583.835,75	21,98	21.109.668,58
Administração Geral	5.403.167,63	5.810.455,45	863.691,85	2.768.973,28	2,19	3.041.482,17	735.881,65	1.993.993,38	2,25	3.816.462,07
Formação do Recurso Humanos	500,00	500,00				500,00				500,00
Atenção Básica	16.207.665,51	18.406.813,30	4.442.617,14	13.197.512,13	10,35	5.209.301,17	3.289.842,51	9.954.249,14	11,07	8.452.564,16
Assistência Hospitalar e Ambulatorial	12.264.501,89	13.276.206,28	1.008.282,21	11.601.150,86	9,10	1.675.055,42	2.386.034,55	6.232.566,44	6,95	7.043.639,84
Suporte Profilático e Terapêutico	569.588,67	584.388,68	45.637,14	130.121,98	0,13	454.266,70	38.137,14	119.121,98	0,16	465.266,70
Vigilância Sanitária	650.585,39	525.186,44	137.803,57	365.853,17	0,31	159.333,27	108.871,41	320.620,94	0,39	204.565,50
Vigilância Epidemiológica	312.383,56	477.827,58	77.588,30	217.536,96	0,19	260.290,62	55.223,57	187.182,72	0,24	290.644,86
Controle Ambiental	1.386.663,71	1.494.317,90	372.286,50	907.371,35	0,73	586.946,55	273.539,89	766.833,44	0,88	727.484,46
Defesa Agropecuária	23.866,36	117.808,70	7.600,00	18.288,50	0,03	99.520,20	1.704,78	9.267,71	0,04	108.540,99
Trabalho	396.410,00	371.217,66	44.423,41	190.067,85	0,36	181.149,81	56.423,41	179.577,26	0,48	191.640,40
Administração Geral	309.410,00	284.122,66	44.423,41	141.067,85	0,22	143.054,81	46.423,41	143.545,40	0,30	143.545,40
Proteção e Benefícios ao Trabalhador	78.000,00	67.006,00		49.000,00	0,14	18.006,00	10.000,00	39.000,00	0,18	28.006,00
Fomento ao Trabalho	9.000,00	20.089,00		20.089,00						20.089,00
Educação	42.636.775,44	45.683.356,86	7.413.930,39	29.251.063,41	23,08	16.432.293,45	8.389.770,45	22.655.867,20	25,39	23.027.489,66
Administração Geral	1.848.660,00	2.528.002,02	651.303,34	2.046.894,75	1,63	481.107,27	636.376,18	1.609.487,07	1,82	918.514,95
Formação do Recurso Humanos	23.000,00	3,98				3,98				3,98
Alimentação e Nutrição	1.762.641,88	2.194.471,88	970.115,10	2.139.388,24	1,70	55.083,64	336.328,69	730.786,22	0,84	1.463.685,66
Ensino Fundamental	23.312.987,52	24.360.545,00	3.251.048,15	14.333.086,55	11,23	10.027.458,45	4.327.097,75	11.754.900,13	13,06	12.605.644,87
Ensino Profissional	401.000,00	476.710,99	5.300,00	268.101,50	0,24	208.609,49	79.433,06	176.786,26	0,23	299.924,73
Ensino Superior	1.100,00	802.445,97	5.950,00	801.114,42	0,65	1.331,55	7.200,00	468.114,42	0,55	334.331,55
Educação Infantil	13.397.400,00	13.584.891,20	2.166.041,01	8.181.000,48	6,42	5.403.890,72	2.504.087,45	6.642.432,50	7,39	6.942.458,70
Educação de Jovens e Adultos	617.300,00	584.362,76	100.351,36	516.397,78	0,42	67.964,98	168.887,08	452.136,57	0,53	132.226,19
Educação Especial	987.786,04	961.081,36	232.099,61	872.930,47	0,70	88.150,89	298.638,42	729.074,81	0,84	232.006,55
Diffusão Cultural	284.900,00	190.841,70	31.721,82	92.149,22	0,09	98.692,48	31.721,82	92.149,22	0,13	98.692,48
Cultura	720.298,00	624.985,31	44.464,39	452.668,59	0,55	172.316,72	44.960,59	421.303,94	0,75	203.681,37
Administração Geral	379.298,00	299.951,31	44.464,39	157.668,59	0,22	142.282,72	44.960,59	157.628,72	0,32	142.322,59
Patrimônio Histórico, Artístico e Arqueológico	309.000,00	299.007,00		295.000,00	0,33	4.007,00		263.675,22	0,43	35.331,78
Diffusão Cultural	32.000,00	26.027,00		26.027,00		26.027,00				26.027,00
Urbanismo	12.684.078,99	14.077.773,36	1.961.904,41	11.659.393,40	9,31	2.418.379,96	2.903.306,20	8.432.271,57	9,60	5.645.501,79
Administração Geral	4.861.756,00	4.832.809,84	874.343,01	3.116.693,25	2,51	1.716.116,59	1.025.761,26	2.941.451,97	3,35	1.891.337,87
Infra-estrutura Urbana	457.000,00	1.200.355,52	838.749,51	838.749,51	0,72	361.606,01	169.472,22	403.497,49	0,53	796.858,03
Serviços Urbanos	7.365.322,99	8.044.608,00	1.087.561,40	7.703.950,64	6,08	340.657,36	1.708.072,72	5.087.322,11	5,72	2.957.285,89
Habitação	105.000,00	274.115,84	274.109,84	274.109,84	0,41	6,00	191.619,37	191.619,37	0,49	82.496,47
Habitação Urbana	105.000,00	274.115,84	274.109,84	274.109,84	0,41	6,00	191.619,37	191.619,37	0,49	82.496,47
Saneamento	100.000,00	175.307,00	64.990,38	123.134,55	0,31	52.172,45	43.102,00	51.006,00	0,34	124.301,00
Saneamento Básico Rural	55.000,00	163.802,00	64.990,38	123.134,55	0,31	40.667,45	43.102,00	51.006,00	0,34	112.796,00
Saneamento Básico Urbano	45.000,00	11.505,00				11.505,00				11.505,00
Gestão Ambiental	1.507.329,68	1.937.282,20	153.717,81	989.173,09	0,97	948.109,11	241.599,23	717.451,66	1,08	1.219.830,54
Administração Geral	642.429,00	799.620,76	153.717,81	588.096,24	0,56	211.524,52	178.251,23	516.418,80	0,72	283.201,96

Prefeitura Municipal de Anchieta - ES
RELATÓRIO RESUMIDO DA EXECUÇÃO ORÇAMENTÁRIA
DEMONSTRATIVO DA EXECUÇÃO DAS DESPESAS POR FUNÇÃO/SUBFUNÇÃO
ORÇAMENTO FISCAL E DE SEGURIDADE SOCIAL
3º BIMESTRE DE 2018 - MAIO A JUNHO DE 2018

RREO - Anexo 2 (LRF, Art. 52, inciso II, alínea "c")

Em Reais

Preservação e Conservação Ambiental	846.900,68	1.119.661,44		401.076,85	0,41	718.584,59	63.348,00	201.032,86	0,36	918.628,58
Controle Ambiental	18.000,00	18.000,00				18.000,00				18.000,00
Agricultura	2.180.666,41	2.176.589,99	185.696,03	1.627.349,33	1,47	549.240,66	326.725,84	787.402,16	1,15	1.389.187,83
Administração Geral	942.714,11	963.725,59	182.196,03	717.079,33	0,63	246.646,26	205.493,18	616.671,35	0,82	347.054,24
Preservação e Conservação Ambiental	7.000,00	7.000,00				7.000,00				7.000,00
Extensão Rural	1.023.952,30	1.004.731,40	3.500,00	902.480,00	0,77	102.251,40	121.232,66	170.730,81	0,33	834.000,59
Promoção da Produção Agropecuária	207.000,00	201.133,00		7.790,00	0,07	193.343,00				201.133,00
Comércio e Serviços	1.294.488,00	2.639.633,04	526.055,93	2.283.636,10	2,00	355.996,94	667.241,70	2.024.325,38	2,51	615.307,66
Administração Geral	762.936,55	1.246.664,51	238.102,96	1.049.384,75	0,89	197.279,76	300.589,81	818.395,11	1,00	428.269,40
Administração Financeira	35.000,00	50.000,00				50.000,00				50.000,00
Promoção Comercial	255.451,45	226.853,51	51.774,84	160.534,22	0,20	66.319,29	51.774,84	160.534,22	0,27	66.319,29
Turismo	241.100,00	1.116.115,02	236.178,13	1.073.717,13	0,91	42.397,89	314.877,05	1.045.396,05	1,24	70.718,97
Energia	2.363.800,00	2.940.697,00	104.897,42	2.927.153,98	2,50	13.543,02	618.111,97	1.644.045,41	2,10	1.296.651,59
Energia Elétrica	2.363.800,00	2.940.697,00	104.897,42	2.927.153,98	2,50	13.543,02	618.111,97	1.644.045,41	2,10	1.296.651,59
Transporte	1.416.000,00	1.300.618,26	18.735,09	927.017,58	0,91	373.600,68	230.682,38	312.430,02	0,63	988.188,24
Transporte Rodoviário	1.416.000,00	1.300.618,26	18.735,09	927.017,58	0,91	373.600,68	230.682,38	312.430,02	0,63	988.188,24
Desporto e Lazer	1.157.479,00	1.358.368,72	231.971,27	953.469,44	0,96	404.899,28	384.001,33	779.382,32	1,13	578.986,40
Administração Geral	782.479,00	844.634,72	151.544,66	590.466,33	0,54	254.168,39	194.664,22	494.752,42	0,64	349.882,30
Desporto de Rendimento	45.000,00	45.000,00		1.000,00		44.000,00		1.000,00		44.000,00
Desporto Comunitário	305.000,00	247.267,00	19.308,50	198.113,00	0,22	49.154,00	88.290,00	167.984,79	0,28	79.282,21
Lazer	25.000,00	221.467,00	61.118,11	163.890,11	0,20	57.576,89	101.047,11	115.645,11	0,21	105.821,89
Encargos especiais	4.744.000,00	4.627.617,04	796.841,06	2.955.365,16	2,52	1.672.251,88	891.306,80	2.488.147,11	3,04	2.139.469,93
Serviço da Dívida Interna	4.744.000,00	4.627.617,04	796.841,06	2.955.365,16	2,52	1.672.251,88	891.306,80	2.488.147,11	3,04	2.139.469,93
RESERVA DE CONTINGÊNCIA	16.527.274,69	16.527.274,69	---	---	---	16.527.274,69	---	---	---	16.527.274,69
DESPESAS(INTRA-ORÇAMENTÁRIAS) (II)	11.562.769,84	11.569.569,66	1.595.827,38	5.290.101,29	4,14	6.279.468,37	1.665.137,30	5.008.475,18	5,55	6.561.094,48
TOTAL (III) = (I + II)	190.740.000,00	205.931.752,36	26.907.755,84	127.919.829,87	100,00	78.011.922,49	32.763.402,31	90.237.518,14	100,00	115.694.234,22
DESPESAS(INTRA-ORÇAMENTÁRIAS)	11.562.769,84	11.569.569,66	1.595.827,38	5.290.101,29	100,00	6.279.468,37	1.665.137,30	5.008.475,18	100,00	6.561.094,48
Legislativa	530.000,00	530.000,00	---	490.000,00	9,26	40.000,00	69.309,93	208.373,93	4,16	321.626,07
Ação Legislativa	530.000,00	530.000,00		490.000,00	9,26	40.000,00	69.309,93	208.373,93	4,16	321.626,07
Judiciária	---	---	---	---	---	---	---	---	---	---
Essencial à Justiça	20.300,00	19.801,00	3.320,52	10.447,78	0,20	9.353,22	3.320,52	10.447,78	0,21	9.353,22
Representação Judicial e Extrajudicial	20.300,00	19.801,00	3.320,52	10.447,78	0,20	9.353,22	3.320,52	10.447,78	0,21	9.353,22
Administração	928.868,00	928.869,00	149.391,97	437.224,11	8,25	491.644,89	149.391,97	437.224,11	8,73	491.644,89
Planejamento e Orçamento	25.132,00	24.633,00	2.330,33	7.086,24	0,13	17.546,76	2.330,33	7.086,24	0,14	17.546,76
Administração Geral	887.453,00	887.953,00	144.538,24	423.475,49	8,01	464.477,51	144.538,24	423.475,49	8,46	464.477,51
Administração Financeira										
Tecnologia da Informação	9.784,00	9.784,00	1.859,94	4.340,27	0,08	5.443,73	1.859,94	4.340,27	0,09	5.443,73
Formação do Recusos Humanos										
Comunicação Social	6.499,00	6.499,00	663,46	2.322,11	0,03	4.176,89	663,46	2.322,11	0,04	4.176,89
Proteção e Benefícios ao Trabalhador										
Comunicações Postais										
Defesa Nacional	---	---	---	---	---	---	---	---	---	---
Segurança Pública	586.300,00	600.300,00	87.863,55	274.296,44	5,20	326.003,56	87.863,55	274.296,44	5,48	326.003,56
Administração Geral	7.600,00	21.600,00	3.114,70	12.154,93	0,24	9.445,07	3.114,70	12.154,93	0,25	9.445,07
Policciamento	559.500,00	559.500,00	81.702,59	250.644,80	4,74	308.855,20	81.702,59	250.644,80	5,00	308.855,20
Defesa Civil	19.200,00	19.200,00	3.046,26	11.496,71	0,22	7.703,29	3.046,26	11.496,71	0,23	7.703,29
Relações Exteriores	---	---	---	---	---	---	---	---	---	---
Assistência Social	96.094,00	95.883,00	14.695,62	41.975,34	0,79	53.907,66	14.695,62	41.975,34	0,84	53.907,66
Administração Geral	71.350,00	71.350,00	10.056,41	27.376,47	0,52	43.973,53	10.056,41	27.376,47	0,55	43.973,53
Assistência ao Idoso										
Assistência à Criança e ao Adolescente	4.500,00	4.500,00				4.500,00				4.500,00
Assistência Comunitária	20.244,00	20.033,00	4.639,21	14.598,87	0,27	5.434,13	4.639,21	14.598,87	0,29	5.434,13
Alimentação e Nutrição										
Habitação Urbana										
Previdência Social	145.000,00	145.000,00	4.986,56	14.892,32	0,28	130.107,68	4.986,56	14.892,32	0,30	130.107,68
Administração Geral	45.000,00	45.000,00	4.986,56	14.892,32	0,28	30.107,68	4.986,56	14.892,32	0,30	30.107,68
Previdência do Regime estatutário	100.000,00	100.000,00				100.000,00				100.000,00
Saúde	4.309.620,78	4.114.329,72	532.415,54	1.615.136,64	30,53	2.499.193,08	532.415,54	1.615.136,64	32,25	2.499.193,08
Administração Geral	1.258.352,15	906.681,09	55.902,24	246.649,89	4,67	660.031,20	55.902,24	246.649,89	4,92	660.031,20
Formação do Recusos Humanos										
Atenção Básica	2.219.029,17	2.381.009,17	344.397,17	974.631,87	18,42	1.406.377,30	344.397,17	974.631,87	19,46	1.406.377,30
Assistência Hospitalar e Ambulatorial	522.438,11	519.338,11	79.738,97	241.427,94	4,56	277.910,17	79.738,97	241.427,94	4,82	277.910,17
Suporte Profilático e Terapêutico	16.972,98	18.372,98	3.325,41	9.019,47	0,17	9.353,51	3.325,41	9.019,47	0,18	9.353,51
Vigilância Sanitária	87.915,90	87.415,90	13.817,54	39.524,31	0,75	47.891,59	13.817,54	39.524,31	0,79	47.891,59
Vigilância Epidemiológica	31.113,98	27.413,98	7.696,84	24.932,39	0,47	2.481,59	7.696,84	24.932,39	0,50	2.481,59
Controle Ambiental	173.798,49	174.098,49	27.537,37	78.950,77	1,49	95.147,72	27.537,37	78.950,77	1,58	95.147,72
Defesa Agropecuária										
Trabalho	36.937,00	36.937,00	4.034,88	12.015,55	0,23	24.921,45	4.034,88	12.015,55	0,24	24.921,45
Administração Geral	36.937,00	36.937,00	4.034,88	12.015,55	0,23	24.921,45	4.034,88	12.015,55	0,24	24.921,45
Proteção e Benefícios ao Trabalhador										
Fomento ao Trabalho										

Prefeitura Municipal de Anchieta - ES
RELATÓRIO RESUMIDO DA EXECUÇÃO ORÇAMENTÁRIA
DEMONSTRATIVO DA EXECUÇÃO DAS DESPESAS POR FUNÇÃO/SUBFUNÇÃO
ORÇAMENTO FISCAL E DE SEGURIDADE SOCIAL
3º BIMESTRE DE 2018 - MAIO A JUNHO DE 2018
RREO - Anexo 2 (LRF, Art. 52, inciso II, alínea "c")

Em Reais

Educação	3.967.596,06	4.146.393,94	655.932,05	1.959.870,57	37,05	2.186.523,37	655.932,04	1.959.870,53	39,12	2.186.523,41
Administração Geral	158.550,00	156.750,00	50.910,19	126.370,20	2,39	30.379,80	50.910,19	126.370,20	2,52	30.379,80
Formação de Recursos Humanos										
Alimentação e Nutrição										
Ensino Fundamental	2.313.196,06	2.316.260,06	339.177,08	1.054.188,55	19,93	1.262.071,51	339.177,08	1.054.188,52	21,05	1.262.071,54
Ensino Profissional										
Ensino Superior										
Educação Infantil	1.335.600,00	1.476.781,88	223.830,82	653.189,00	12,35	823.592,88	223.830,81	653.188,99	13,04	823.592,89
Educação de Jovens e Adultos	65.400,00	90.100,00	17.678,99	56.518,75	1,07	33.581,25	17.678,99	56.518,75	1,13	33.581,25
Educação Especial	71.300,00	83.001,00	18.509,14	52.573,49	0,99	30.427,51	18.509,14	52.573,49	1,05	30.427,51
Difusão Cultural	23.550,00	23.501,00	5.825,83	17.030,58	0,32	6.470,42	5.825,83	17.030,58	0,33	6.470,42
Cultura	43.684,00	43.684,00	4.682,30	15.326,71	0,29	28.357,29	4.682,30	15.326,71	0,31	28.357,29
Administração Geral	43.684,00	43.684,00	4.682,30	15.326,71	0,29	28.357,29	4.682,30	15.326,71	0,31	28.357,29
Patrimônio Histórico, Artístico e Arqueológico										
Difusão Cultural										
Direitos da Cidadania										
Urbanismo	589.133,00	589.133,00	85.919,89	259.466,17	4,90	329.666,83	85.919,89	259.466,17	5,18	329.666,83
Administração Geral	589.133,00	589.133,00	85.919,89	259.466,17	4,90	329.666,83	85.919,89	259.466,17	5,18	329.666,83
Infra_estrutura Urbana										
Serviços Urbanos										
Habitação										
Habitação Urbana										
Saneamento										
Saneamento Básico Rural										
Saneamento Básico Urbano										
Gestão Ambiental	46.208,00	47.218,00	8.682,56	27.074,23	0,51	20.143,77	8.682,56	27.074,23	0,54	20.143,77
Administração Geral	46.208,00	47.218,00	8.682,56	27.074,23	0,51	20.143,77	8.682,56	27.074,23	0,54	20.143,77
Preservação e Conservação Ambiental										
Controle Ambiental										
Ciência e Tecnologia										
Agricultura	130.219,00	130.219,00	17.021,33	49.489,37	0,94	80.729,63	17.021,33	49.489,37	0,99	80.729,63
Administração Geral	130.219,00	130.219,00	17.021,33	49.489,37	0,94	80.729,63	17.021,33	49.489,37	0,99	80.729,63
Preservação e Conservação Ambiental										
Extensão Rural										
Promoção da Produção Agropecuária										
Organização Agrária										
Indústria										
Comércio e Serviços	80.787,00	89.779,00	18.765,83	57.320,04	1,08	32.458,96	18.765,83	57.320,04	1,13	32.458,96
Administração Geral	60.297,65	69.516,65	15.416,58	46.667,57	0,88	22.849,08	15.416,58	46.667,57	0,93	22.849,08
Administração Financeira										
Promoção Comercial	20.489,35	20.262,35	3.349,25	10.652,47	0,20	9.609,88	3.349,25	10.652,47	0,20	9.609,88
Turismo										
Comunicações										
Energia										
Energia Elétrica										
Transporte										
Transporte Rodoviário										
Desporto e Lazer	52.023,00	52.023,00	8.114,78	25.566,02	0,48	26.456,98	8.114,78	25.566,02	0,51	26.456,98
Administração Geral	52.023,00	52.023,00	8.114,78	25.566,02	0,48	26.456,98	8.114,78	25.566,02	0,51	26.456,98
Desporto de Rendimento										
Desporto Comunitário										
Lazer										
Encargos especiais										
Serviço da Dívida Interna										
TRANSFERÊNCIA FINANCEIRA										
RESERVA DE CONTINGÊNCIA										
TOTAL DA INTRA	11.562.769,84	11.569.569,66	1.595.827,38	5.290.101,29	99,99	6.279.468,37	1.665.137,30	5.008.475,18	99,99	6.561.094,48

FONTE: Sistema de Administração de Finanças Públicas, Unidade Responsável: Secretária Municipal De Fazenda, Emissão: 25/07/2018, às 17:23:33

Prefeitura Municipal de Anchieta - ES
RELATÓRIO RESUMIDO DA EXECUÇÃO ORÇAMENTÁRIA
DEMONSTRATIVO DA EXECUÇÃO DAS DESPESAS POR FUNÇÃO/SUBFUNÇÃO
ORÇAMENTO FISCAL E DE SEGURIDADE SOCIAL
3º BIMESTRE DE 2018 - MAIO A JUNHO DE 2018
RREO - Anexo 2 (LRF, Art. 52, inciso II, alínea "c")

Em Reais



Fabricio Petri
Prefeito Municipal



Dirceu Bory de Mattos
Secretario Municipal de Fazenda




Araceli Zorzaneli
Contadora - CRC 13.154/O-4

PMMA


Prefeitura Municipal de Anchieta - ES
RELATÓRIO RESUMIDO DA EXECUÇÃO ORÇAMENTÁRIA
DEMONSTRATIVO DA RECEITA CORRENTE LÍQUIDA
ORÇAMENTO FISCAL E DE SEGURIDADE SOCIAL
1º SEMESTRE DE 2018 - JANEIRO A JUNHO DE 2018
 RREO - ANEXO 3 (LRF, Art. 53, inciso I)

ESPECIFICAÇÃO	EVOLUÇÃO DA RECEITA REALIZADA NOS ÚLTIMOS 12 MESES												Total (Últimos 12 meses)	Previsão Atualizada Exercício
	JUL/2017	AGO/2017	SET/2017	OCT/2017	NOV/2017	DEZ/2017	JAN/2018	FEV/2018	MAR/2018	ABR/2018	MAI/2018	JUN/2018		
	24.508.366,21	22.941.673,89	22.517.327,74	23.997.529,93	28.075.130,05	30.959.681,57	21.184.819,48	20.402.461,90	21.100.976,21	20.193.865,33	20.810.296,05	25.522.901,93		
RECEITA CORRENTES (I)	3.150.183,08	1.803.893,86	1.277.033,12	1.175.966,40	1.568.511,72	1.706.323,12	2.531.318,53	2.434.659,18	2.849.380,61	2.405.798,93	2.731.306,64	5.994.268,57	29.628.643,76	30.234.250,45
Recursos Tributários	1.084.456,44	203.205,62	86.338,32	82.830,57	52.041,87	34.394,03	133.819,25	97.856,23	125.243,71	131.290,64	218.113,67	3.422.631,99	5.672.222,34	5.561.323,68
IPTU	1.320.270,15	933.507,68	695.605,29	618.586,28	935.981,39	878.681,79	1.850.082,66	1.741.990,31	1.914.009,68	1.917.342,82	1.777.612,48	16.235.358,44	18.031.106,58	18.031.106,58
ITBI	82.634,21	82.119,87	90.849,40	67.109,74	100.893,51	106.788,70	64.918,53	95.026,36	263.656,84	90.986,79	97.469,90	1.205.454,59	1.205.454,59	1.205.454,59
IRRF	516.228,41	516.924,68	369.805,09	377.354,24	451.726,71	580.356,99	427.634,03	406.569,57	499.651,70	442.425,86	479.235,12	465.968,04	1.237.140,19	1.188.600,19
Outras Receitas Tributárias	146.593,87	68.136,01	34.335,02	30.085,57	27.868,24	106.101,61	54.864,06	93.216,71	46.818,68	49.407,73	59.145,13	263.055,32	5.533.880,44	3.157.500,00
Recursos de Contribuição	523.281,16	848.114,85	684.126,87	660.790,88	680.103,05	997.606,98	398.142,95	678.992,94	716.397,42	680.083,72	702.688,89	979.727,95	8.245.555,09	2.865.460,00
Recursos Patrimoniais	2.991.771,72	2.620.486,89	1.788.942,95	3.213.903,29	2.760.140,54	3.084.444,31	1.133.415,73	767.977,73	830.880,81	630.472,66	265.530,33	547.437,54	20.635.404,50	14.611.996,46
Recursos Agropecuários														
Recursos Industriais														
Recursos de Serviços														
Transferências Correntes	17.563.590,34	16.978.050,77	18.592.729,66	18.783.726,26	17.810.186,70	23.968.037,73	17.067.693,36	16.483.023,72	16.658.975,85	16.427.359,07	17.065.434,34	16.468.182,37	213.866.990,17	143.290.860,02
Cota-Parte do FPM	1.915.289,01	1.299.316,56	1.090.988,29	1.236.401,13	1.271.725,15	2.448.870,68	1.631.475,54	2.025.192,56	1.363.746,33	1.429.843,60	1.754.765,47	1.643.254,42	19.108.868,74	19.312.650,00
Cota-Parte do ICMS	12.819.399,40	12.848.156,08	14.406.899,23	13.972.149,18	13.804.004,37	14.961.498,79	9.967.605,82	8.637.486,95	9.433.550,12	9.093.140,34	9.437.444,53	8.579.432,68	137.960.767,49	70.470.000,00
Cota-Parte do IPVA	180.483,39	133.325,48	64.999,55	53.836,59	38.827,54	49.682,33	82.648,36	60.511,96	93.362,92	293.274,70	322.515,68	187.896,95	1.561.365,45	1.550.000,00
Cota-Parte do ITR	1.015,00	64,55	5.689,45	658.043,08	6.058,35	842,34	869,63	10.771,12	31,02	3.199,72	372,18	2.434,57	689.391,01	57.750,00
Transferências da LC 87/1996	120.649,29	120.649,29	120.649,29	120.649,29	120.649,29	120.649,29	120.649,29	120.649,29	76.645,43	76.645,43	76.645,43	76.645,43	1.183.768,32	1.575.000,00
Transferências da LC 61/1989	262.741,17	245.864,30	262.611,93	331.422,45	270.625,15	373.384,12	222.047,96	226.522,39	162.068,31	228.570,13	205.573,22	225.747,02	3.017.178,15	1.930.000,00
Transferências do FUNDEB	1.525.640,86	1.619.863,05	1.733.999,71	1.694.187,97	1.580.203,39	1.964.733,45	1.809.317,88	1.813.324,61	1.769.629,62	1.877.669,79	1.975.250,50	1.708.690,07	21.072.510,90	19.860.000,00
Outras Transferências Correntes	738.372,22	710.811,46	906.892,21	717.036,57	718.093,46	4.050.376,73	3.277.082,74	3.632.568,70	3.759.942,10	3.425.015,36	3.292.867,33	4.044.081,23	29.273.140,11	28.535.460,02
Outras Receitas Correntes	279.539,91	691.127,52	174.495,14	163.143,10	5.256.188,04	1.203.269,43	54.248,91	37.808,33	45.341,52	50.150,95	45.335,85	1.837.788,07	9.838.436,77	888.988,76
DEDUÇÕES (II)	3.200.112,87	3.531.761,14	3.638.816,48	3.700.101,85	3.537.692,32	4.187.149,22	2.558.464,72	2.671.462,48	2.739.923,55	2.687.007,78	2.861.362,52	2.625.001,60	37.938.856,53	25.716.994,47
Contribuição Plano de Previdência e Assistência Social do	343.235,27	647.299,65	490.282,12	484.768,79	486.098,32	815.071,55	177.002,02	462.063,48	512.336,48	460.430,74	499.831,28	479.182,80	5.857.602,50	6.696.414,47
Contribuição do Servidor	343.235,27	647.299,65	490.282,12	484.768,79	486.098,32	815.071,55	177.002,02	462.063,48	512.336,48	460.430,74	499.831,28	479.182,80	5.857.602,50	6.696.414,47
Compensação Financeira Entre Regimes de Previdência														
Dedução da Receita Para Formação do FUNDEB	2.856.877,60	2.884.461,49	3.148.534,36	3.215.333,06	3.051.594,00	3.372.077,67	2.379.820,34	2.207.756,64	2.225.944,71	2.224.934,68	2.359.500,99	1.642,36	10.242,05	41.500,00
RECEITA CORRENTE LÍQUIDA (III) = (I - II)	21.308.253,34	19.409.912,75	18.878.511,26	20.297.428,08	24.537.437,73	26.772.532,35	18.626.354,76	17.730.999,42	18.361.052,66	17.506.857,55	17.948.933,53	22.897.900,33	244.276.173,76	172.378.315,69


Fonte: Sistema de Administração de Finanças Públicas, Unidade Responsável: Secretária Municipal De Fazenda, Emissão: 25/07/2018, às 17:19:14



Fabricio Peir
Prefeito Municipal



Dirceu Berto de Mattos
Secretário Municipal de Fazenda



Araceli Zorzaneli
Contadora - CRC 13.154/O-4

Prefeitura Municipal de Anchieta - ES
RELATÓRIO RESUMIDO DA EXECUÇÃO ORÇAMENTÁRIA E NOMINAL
DEMONSTRATIVO DO RESULTADO PRIMÁRIO E NOMINAL
ORÇAMENTO FISCAL E DE SEGURIDADE SOCIAL
1º SEMESTRE DE 2018 - JANEIRO A JUNHO DE 2018

RREO - ANEXO 6 (LRF, art 53, inciso III)

Em Reais

RECEITAS PRIMÁRIAS	Previsão Atualizada	Até o Período	
		RECEITAS REALIZADAS (a)	
RECEITAS CORRENTES (I)	206.395.772,72	129.215.320,90	
Impostos, Taxas e Contribuições de Melhoria	30.411.617,45	18.946.732,46	
IPTU	5.581.323,68	4.128.955,49	
ISS	18.031.106,58	10.852.725,86	
ITBI	618.860,19	677.059,16	
IRRF	3.314.867,00	2.721.484,32	
Outros Impostos, Taxas e Contribuições de Melhoria	2.865.460,00	566.507,63	
Contribuições	9.069.214,47	3.851.531,30	
Receita Patrimonial	14.611.996,46	4.175.714,80	
Aplicações Financeiras (II)	14.611.996,46	4.166.040,22	
Outras Receitas Patrimoniais		9.674,58	
Transferências Correntes	151.413.955,58	100.170.668,71	
Cota-Parte do FPM	19.312.650,00	9.848.277,92	
Cota-Parte do ICMS	74.939.670,21	55.148.660,44	
Cota-Parte do IPVA	1.574.461,35	1.040.210,57	
Cota-Parte do ITR	57.750,00	17.678,24	
Transferências da LC 87/1996	1.575.000,00	459.872,58	
Transferências da LC 61/1989	1.930.000,00	1.270.529,03	
Transferências do FUNDEB	19.860.000,00	10.953.882,47	
Outras Transferências Correntes	32.164.424,02	21.431.557,46	
Demais Receitas Correntes	888.988,76	2.070.673,63	
Outras Receitas Financeiras (III)	437.072,71	18.653,45	
Receitas Correntes Restantes	451.916,05	2.052.020,18	
RECEITAS PRIMÁRIAS CORRENTES (IV) = (I - III)	191.346.703,55	125.030.627,23	
RECEITAS DE CAPITAL (V)	255.416,07	1.497.823,80	
Operações de Crédito (VI)	50.000,00		
Amortização de Empréstimos (VII)			
Alienação de Bens	14.900,00	157.113,80	
Receitas de Alienação de Investimentos Temporários (VIII)			
Receitas de Alienação de Investimentos Permanentes (IX)			
Outras Alienações de Bens	14.900,00	157.113,80	
Transferências de Capital	190.516,07	1.340.710,00	
Convênios			
Outras Transferências de Capital	190.516,07	1.340.710,00	
Outras Receitas de Capital			
Outras Receitas de Capital Não Primárias (X)			
Outras Receitas de Capital Primárias			
RECEITAS PRIMÁRIAS DE CAPITAL (XI) = (V - VI - VII - VIII - IX - X)	205.416,07	1.497.823,80	
RECEITA PRIMÁRIA TOTAL (XII) = (IV + XI)	191.552.119,62	126.528.451,03	

DESPESAS PRIMÁRIAS	DOTAÇÃO ATUALIZADA	Até o Período					
		DESPESAS EMPENHADAS	DESPESAS LIQUIDADAS	DESPESAS PAGAS (a)	RP PROC PAGOS (b)	RP NÃO PROC	
						LIQUIDADOS	PAGOS (c)
DESPESAS CORRENTES (XIII)	175.419.977,82	122.382.964,32	85.830.153,26	84.097.195,45	3.091.348,72	5.379.930,69	5.369.709,43
Pessoal e Encargos Sociais	106.213.033,89	64.269.353,78	57.258.907,95	56.280.714,90	1.117.258,36	29.999,79	29.999,79
Juros e Encargos da Dívida (XIV)	60.190,01						
Outras Despesas Correntes	69.146.753,92	58.113.610,54	28.571.245,31	27.816.480,55	1.974.090,36	5.349.930,90	5.339.709,64
Transferências Constitucionais e Legais							
Demais Despesas Correntes	69.146.753,92	58.113.610,54	28.571.245,31	27.816.480,55	1.974.090,36	5.349.930,90	5.339.709,64
DESPESAS PRIMÁRIAS CORRENTES (XV) = (XIII - XIV)	175.359.787,81	122.382.964,32	85.830.153,26	84.097.195,45	3.091.348,72	5.379.930,69	5.369.709,43
DESPESAS DE CAPITAL (XVI)	10.609.493,32	4.169.828,67	3.116.317,01	3.015.844,48	208.684,33	181.904,70	101.931,48
Investimentos	6.041.965,29	1.214.463,51	628.169,90	527.697,37	146.595,82	152.193,42	72.220,20
Inversões Financeiras	1,00						
Concessão de Empréstimos e Financiamento (XVII)							
Aquisição de Título de Capital já Integralizado (XVIII)							
Aquisição de Título de Crédito (XIX)							
Demais Inversões Financeiras	1,00						
Amortização da Dívida (XX)	4.567.527,03	2.955.365,16	2.488.147,11	2.488.147,11	62.088,51	29.711,28	29.711,28
DESPESAS PRIMÁRIAS DE CAPITAL (XXI) = (XVI - XVII - XVIII - RESERVA DE CONTINGÊNCIA (XXII))	6.041.966,29	1.214.463,51	628.169,90	527.697,37	146.595,82	152.193,42	72.220,20
DESPESA PRIMÁRIA TOTAL (XXIII) = (XV + XXI + XXII)	197.929.028,79	123.597.427,83	86.458.323,16	84.624.892,82	3.237.944,54	5.532.124,11	5.441.929,63

RESULTADO PRIMÁRIO (XXIV) = (XIIa - (XXIIIa + XXIIIb + XXIIIc)) **33.223.684,04**

META FISCAL PARA O RESULTADO PRIMÁRIO	VALOR CORRENTE
Meta fixada no Anexo de Metas Fiscais da LDO para o exercício de referência	2.193.581,79

JUROS NOMINAIS	ATÉ O PERÍODO	
	VALOR INCORRIDO	
JUROS E ENCARGOS ATIVOS (XXV)	4.166.040,22	
JUROS E ENCARGOS PASSIVOS (XXVI)		

Prefeitura Municipal de Anchieta - ES
RELATÓRIO RESUMIDO DA EXECUÇÃO ORÇAMENTÁRIA E NOMINAL
DEMONSTRATIVO DO RESULTADO PRIMÁRIO E NOMINAL
ORÇAMENTO FISCAL E DE SEGURIDADE SOCIAL
1º SEMESTRE DE 2018 - JANEIRO A JUNHO DE 2018

RREO - ANEXO 6 (LRF, art 53, inciso III)

Em Reais

RESULTADO NOMINAL - Acima da Linha (XXVII) = XXIV + (XXV - XXVI) 37.389.724,26

META FISCAL PARA O RESULTADO NOMINAL	VALOR CORRENTE
Meta fixada no Anexo de Metas Fiscais da LDO para o exercício de referência	(1.000.000,00)




CÁLCULO DO RESULTADO NOMINAL	SALDO	
	Em 31/Dez/ 2017 (a)	Até o Período (b)
DÍVIDA CONSOLIDADA (XXVIII)	12.883.383,70	10.831.219,58
DEDUÇÕES (XXIX)	26.065.663,65	48.738.284,62
Disponibilidade de Caixa	26.065.663,65	48.738.284,62
Disponibilidade de Caixa Bruta	34.362.870,35	53.499.415,75
(-) Restos a Pagar Processados (XXX)	8.297.206,70	4.761.131,13
Demais Haveres Financeiros		
DÍVIDA CONSOLIDADA LÍQUIDA (XXXI) = (XXVIII - XXIX)		
RESULTADO NOMINAL (XXXII) = (XXXIa - XXXIb)		

AJUSTE METODOLOGICO	Até o Período (b)
VARIAÇÃO SALDO RPP = (XXXIII) = (XXXa - XXXb)	3.536.075,57
RECEITA DE ALIENAÇÃO DE INVESTIMENTOS PERMANENTES (IX)	
PASSIVOS RECONHECIDOS NA DC (XXXIV)	
OUTROS AJUSTES (XXXV)	
RESULTADO NOMINAL (XXXVI) = (XXXII - XXXIII - IX + XXXIV + XXXV)	(3.536.075,57)

RESULTADO PRIMÁRIO (XXXVII) = XXXVI - (XXV - XXVI) (7.702.115,79)

INFORMAÇÕES ADICIONAIS	PREVISÃO ORÇAMENTÁRIA
SALDO DE EXERCÍCIOS ANTERIORES	
Recursos Arrecados em Exercícios Anteriores - RPPS	
Superávit Financeiro Utilizado para Abertura e Reabertura de Créditos Adicionais	
RESERVA ORÇAMENTÁRIA DO RPPS	

FONTE: Sistema de Administração de Finanças Públicas, Unidade Responsável: Secretaria Municipal De Fazenda, Emissão: 25/07/2018, às 17:24:27


 _____ Fabricio Petri Prefeito Municipal	 _____ Dirceu Porto de Mattos Secretario Municipal de Fazenda
	 _____ Anaceli Zorzanelli Contadora

Prefeitura Municipal de Anchieta - ES
 RELATORIO RESUMIDO DA EXECUÇÃO ORÇAMENTÁRIA
DEMONSTRATIVO DOS RESTOS A PAGAR POR PODER E ÓRGÃO
 ORÇAMENTO FISCAL E DA SEGURIDADE SOCIAL
 1º SEMESTRE DE 2018 - JANEIRO A JUNHO DE 2018
 RREO - Anexo 7 (LRF, art 53, inciso V)

R\$ 1,00

PODER/ÓRGÃO	RESTOS A PAGAR PROCESSADOS E NÃO PROCESSADOS LIQUIDADOS EM EXERCÍCIOS ANTERIORES						RESTOS A PAGAR NÃO PROCESSADOS					
	Inscritos		Pagos	Cancelados	Saldo	Em exercícios Anteriores	Em 31 de dezembro de 2017	Liquidados	Pagos	Cancelados	Saldo	Saldo Total
	Em exercícios Anteriores	Em 31 de dezembro de 2017										
RESTOS A PAGAR (EXCETO INTRA-ORÇAMENTÁRIOS) (I)	5.958.045,95	2.339.569,42	3.370.250,05	256.428,67	4.670.936,65	10.500,00	7.555.234,34	5.561.835,39	5.471.640,91	43.841,47	2.050.251,96	6.721.188,61
Executivo	5.958.045,95	2.311.736,43	3.342.417,06	256.428,67	4.670.936,65	10.500,00	7.455.828,88	5.463.829,93	5.373.635,45	43.841,47	2.048.851,96	6.719.788,61
Fundo Municipal de Saúde de Anchieta	1.626.141,18	606.668,19	667.750,97		1.565.058,40	10.500,00	2.100.979,85	1.389.925,93	1.385.054,51	7.832,89	718.592,45	2.283.650,85
Prefeitura Municipal de Anchieta	4.331.904,77	1.704.659,57	2.674.257,42	256.428,67	3.105.878,25		5.354.849,03	4.073.904,00	3.988.580,94	36.008,58	1.330.259,51	4.436.137,76
Instituto de Previdência de Anchieta		408,67	408,67									
Legislativo		27.832,99	27.832,99				99.405,46	98.005,46	98.005,46		1.400,00	1.400,00
Câmara Municipal de Anchieta		27.832,99	27.832,99				99.405,46	98.005,46	98.005,46		1.400,00	1.400,00
RESTOS A PAGAR (INTRA-ORÇAMENTÁRIOS) (II)												
Total (III) = (I + II)	5.958.045,95	2.339.569,42	3.370.250,05	256.428,67	4.670.936,65	10.500,00	7.555.234,34	5.561.835,39	5.471.640,91	43.841,47	2.050.251,96	6.721.188,61

FONTE: Sistema de Administração de Finanças Públicas, Unidade Responsável: Secretária Municipal De Fazenda, Emissão: 25/07/2018 - às 17:26:52


 Fabricio Petri
 Prefeito Municipal


 Araceli Zorzaneli
 Contadora

Prefeitura Municipal de Anchieta - ES
RELATÓRIO RESUMIDO DA EXECUÇÃO ORÇAMENTÁRIA
DEMONSTRATIVO DAS RECEITAS E DESPESAS COM MANUTENÇÃO E DESENVOLVIMENTO DO ENSINO - MDE
ORÇAMENTO FISCAL E DE SEGURIDADE SOCIAL
3º BIMESTRE DE 2018 - MAIO A JUNHO DE 2018
RREO - ANEXO 8 (LDB, art. 72)

RS 1,00

RECEITAS DO ENSINO

RECEITA RESULTANTE DE IMPOSTOS (caput do art. 212 da Constituição)	Previsão Inicial	Previsão Atualizada (a)	Receitas Realizadas	
			Até o Bimestre (b)	% (c) = (b/a)x100
1 - RECEITAS DE IMPOSTOS	27.368.790,45	27.546.157,45	18.380.224,83	66,73
1.1 - Receita Resultante do Imposto sobre a Propriedade Predial e Territorial Urbana - IPTU	5.561.323,68	5.581.323,68	4.128.955,49	73,98
1.1.1 - IPTU	3.885.000,00	3.905.000,00	3.511.584,11	89,93
1.1.2 - Multas, Juros de Mora, Dívida Ativa e Outros Encargos do IPTU	1.676.323,68	1.676.323,68	617.371,38	36,83
1.2 - Receita Resultante do Imposto sobre Transmissão Inter Vivos - ITBI	618.860,19	618.860,19	677.059,16	109,40
1.2.1 - ITBI	600.000,00	600.000,00	672.911,78	112,15
1.2.2 - Multas, Juros de Mora, Dívida Ativa e Outros Encargos do ITBI	18.860,19	18.860,19	4.147,38	21,99
1.3 - Receita Resultante do Imposto sobre Serviços de Qualquer Natureza - ISS	18.031.106,58	18.031.106,58	10.852.725,86	60,19
1.3.1 - ISS	18.000.000,00	18.000.000,00	4.024.447,03	22,36
1.3.2 - Multas, Juros de Mora, Dívida Ativa e Outros Encargos do ISS	31.106,58	31.106,58	6.828.278,83	21.951,24
1.4 - Receita Resultante do Imposto de Renda Retido na Fonte - IRRF	3.157.500,00	3.314.867,00	2.721.484,32	82,10
1.5 - Receita Resultante do Imposto Territorial Rural - ITR (CF, art. 153, §4º, inciso III)				
1.5.1 - ITR				
1.5.2 - Multas, Juros de Mora, Dívida Ativa e Outros Encargos do ITR				
2 - RECEITAS DE TRANSFERÊNCIAS CONSTITUCIONAIS E LEGAIS	94.895.400,00	99.389.531,56	67.785.228,78	68,20
2.1 - Cota-Parte FPM	19.312.650,00	19.312.650,00	9.848.277,92	50,99
2.1.1 - Parcela referente à CF, art. 159, I, alínea b	18.112.650,00	18.112.650,00	9.848.277,92	54,37
2.1.2 - Parcela referente à CF, art. 159, I, alínea d	1.200.000,00	1.200.000,00		
2.1.3 - Parcela referente à CF, art. 159, I, alínea e				
2.2 - Cota-Parte ICMS	70.470.000,00	74.939.670,21	55.148.660,44	73,59
2.3 - ICMS-Desoneração - L.C. Nº 87/1996	1.575.000,00	1.575.000,00	459.872,58	29,20
2.4 - Cota-Parte IPI-Exportação	1.930.000,00	1.930.000,00	1.270.529,03	65,83
2.5 - Cota-Parte ITR	57.750,00	57.750,00	17.678,24	30,61
2.6 - Cota-Parte IPVA	1.550.000,00	1.574.461,35	1.040.210,57	66,07
2.7 - Cota-Parte IOF-Ouro				
3 - TOTAL DA RECEITA DE IMPOSTOS	122.264.190,45	126.935.689,01	86.165.453,61	67,88

RECEITAS ADICIONAIS PARA FINANCIAMENTO DO ENSINO	Previsão Inicial	Previsão Atualizada (a)	Receitas Realizadas	
			Até o Bimestre (b)	% (c) = (b/a)x100
4 - RECEITA DA APLICAÇÃO FINANCEIRA DE OUTROS RECURSOS DE IMPOSTOS				
5 - TRANSFERÊNCIAS DO FNDE	2.537.309,80	2.537.309,80	1.174.888,92	46,30
5.1 - Transferências do Salário-Educação	1.600.549,80	1.600.549,80	802.728,97	50,15
5.2 - Transferências Diretas - PDDE	21.160,00	21.160,00	9.840,00	46,50
5.3 - Transferências Diretas - PNAE	730.000,00	730.000,00	302.558,00	41,45
5.4 - Transferências Diretas - PNATE	110.000,00	110.000,00	59.761,95	54,33
5.5 - Outras Transferências do FNDE	75.600,00	75.600,00		
5.6 - Aplicação Financeira dos Recursos do FNDE				
6 - RECEITAS DE TRANSFERÊNCIAS DE CONVÊNIOS	917.178,20	917.178,20	381.600,82	41,61
6.1 - Transferências de Convênios	917.178,20	917.178,20	381.600,82	41,61
6.2 - Aplicação Financeira dos Recursos de Convênios				
7 - RECEITA DE OPERAÇÕES DE CRÉDITO				
8 - OUTRAS RECEITAS PARA FINANCIAMENTO DO ENSINO				
9 - TOTAL DAS RECEITAS ADICIONAIS PARA FINANCIAMENTO DO ENSINO (4+5+6+7+8)	3.454.488,00	3.454.488,00	1.556.489,74	45,06

FUNDEB

RECEITAS DO FUNDEB	Previsão Inicial	Previsão Atualizada (a)	Receitas Realizadas	
			Até o Bimestre (b)	% (c) = (b/a)x100
10 - RECEITAS DESTINADAS AO FUNDEB	18.739.080,00	18.739.080,00	13.542.133,80	72,27
10.1 - Cota-Parte FPM Destinada ao FUNDEB (20% de 2.1)	3.622.530,00	3.622.530,00	1.933.185,56	53,92
10.2 - Cota-Parte ICMS Destinada ao FUNDEB - (20% de 2.2)	14.094.000,00	14.094.000,00	11.030.342,55	78,26
10.3 - ICMS-Desoneração Destinada ao FUNDEB - (20% de 2.3)	315.000,00	315.000,00	91.974,48	29,20
10.4 - Cota-Parte IPI-Exportação Destinada ao FUNDEB - (20% de 2.4)	386.000,00	386.000,00	254.105,75	65,83
10.5 - Cota-Parte ITR ou ITR Arrecadados Destinados ao FUNDEB - (20% de (1.5 + 2.5))	11.550,00	11.550,00	3.535,60	30,61
10.6 - Cota-Parte IPVA Destinada ao FUNDEB - (20% de 2.6)	310.000,00	310.000,00	208.989,86	67,42
11 - RECEITAS RECEBIDAS DO FUNDEB	19.860.000,00	19.860.000,00	10.953.882,47	55,16
11.1 - Transferências de Recursos do FUNDEB	19.860.000,00	19.860.000,00	10.953.882,47	55,16
11.2 - Complementação da União ao FUNDEB				
11.3 - Receita de Aplicação Financeira dos Recursos do FUNDEB				
12 - RESULTADO LÍQUIDO DAS TRANSFERÊNCIAS DO FUNDEB (11.1 - 10)	1.120.920,00	1.120.920,00	(2.588.251,33)	(230,90)

[SE RESULTADO LÍQUIDO DA TRANSFERÊNCIA (12) > 0] = ACRÉSCIMO RESULTANTE DAS TRANSFERÊNCIAS DO FUNDEB

[SE RESULTADO LÍQUIDO DA TRANSFERÊNCIA (12) < 0] = DECRÉSCIMO RESULTANTE DAS TRANSFERÊNCIAS DO FUNDEB

DESPESAS DO FUNDEB	Previsão Inicial	Previsão Atualizada (d)	Despesas Empenhadas		Despesas Liquidadas	
			Até o Bimestre (e)	% (f) = (e/d) x100	Até o Bimestre (g)	% (h) = (g/d) x100
13 - PAGAMENTO DOS PROFISSIONAIS DO MAGISTÉRIO	19.939.930,06	19.925.113,04	9.103.640,98	45,69	9.081.708,18	45,58
13.1 - Com Educação Infantil	7.019.886,58	6.827.430,06	2.830.844,57	41,46	2.829.242,63	41,44
13.2 - Com Ensino Fundamental	12.920.043,48	13.097.682,98	6.272.796,41	47,89	6.252.465,55	47,74
14 - OUTRAS DESPESAS						
14.1 - Com Educação Infantil						
14.2 - Com Ensino Fundamental						
15 - TOTAL DAS DESPESAS DO FUNDEB (13 + 14)	19.939.930,06	19.925.113,04	9.103.640,98	45,69	9.081.708,18	45,58

DEDUÇÕES PARA FINS DO LIMITE DO FUNDEB

DEDUÇÕES PARA FINS DO LIMITE DO FUNDEB		VALOR	
16 - RESTOS A PAGAR INSCRITOS NO EXERCÍCIO SEM DISPONIBILIDADE FINANCEIRA DE RECURSOS DO FUNDEB			
16.1 - FUNDEB 60%			
16.2 - FUNDEB 40%			
17 - DESPESAS CUSTEADAS COM O SUPERÁVIT FINANCEIRO DO EXERCÍCIO ANTERIOR, DO FUNDEB			
17.1 - FUNDEB 60%			
17.2 - FUNDEB 40%			
18 - TOTAL DAS DEDUÇÕES CONSIDERADAS PARA FINS DE LIMITE DO FUNDEB (16 + 17)			
INDICADORES DO FUNDEB		VALOR	
19 - TOTAL DAS DESPESAS DO FUNDEB PARA FINS DE LIMITE (15 - 18)			9.081.708,18

Prefeitura Municipal de Anchieta - ES
RELATÓRIO RESUMIDO DA EXECUÇÃO ORÇAMENTÁRIA
DEMONSTRATIVO DAS RECEITAS E DESPESAS COM MANUTENÇÃO E DESENVOLVIMENTO DO ENSINO - MDE
ORÇAMENTO FISCAL E DE SEGURIDADE SOCIAL
3º BIMESTRE DE 2018 - MAIO A JUNHO DE 2018
RREO - ANEXO 8 (LDB, art. 72)

RS 1,00

19.1 - Mínimo de 60% do FUNDEB na Remuneração do Magistério $(13 - (16.1 + 17.1)) / (11) \times 100 \%$	82,91
19.2 - Máximo de 40% em Despesa com MDE, que não Remuneração do Magistério $(14 - (16.2 + 17.2)) / (11) \times 100 \%$	
19.3 - Máximo de 5% não Aplicado no Exercício $(100 - (19.1 + 19.2)) \%$	17,09

CONTROLE DA UTILIZAÇÃO DE RECURSOS NO EXERCÍCIO SUBSEQUENTE

VALOR

20 - RECURSOS RECEBIDOS DO FUNDEB EM 2017 QUE NÃO FORAM UTILIZADOS	572.409,63
21 - DESPESAS CUSTEADAS COM O SALDO DO ITEM 20 ATÉ O 1º TRIMESTRE DE 2018	

DESPESAS COM AÇÕES TÍPICAS DE MDE	Dotação Inicial	Dotação Atualizada (b)	DESPESAS EMPENHADAS		DESPESAS LIQUIDADAS	
			Até o Bimestre (e)	% (f) = (e/d) x100	Até o Bimestre (g)	% (h) = (g/d) x100
22 - EDUCAÇÃO INFANTIL	12.498.991,58	12.786.893,87	7.797.936,10	60,98	6.962.408,08	54,45
22.1 - Creche	6.397.331,52	6.540.840,07	4.003.951,23	61,21	3.575.027,42	54,66
22.1.1 - Despesas Custeadas com Recursos do FUNDEB	3.559.830,29	3.467.255,97	1.439.981,29	41,53	1.439.158,35	41,51
22.1.2 - Despesas Custeadas com Outros Recursos de Impostos	2.837.501,23	3.073.584,10	2.563.969,94	83,42	2.135.869,07	69,49
22.2 - Pré-escola	6.101.660,06	6.246.053,80	3.793.984,87	60,74	3.387.380,66	54,23
22.2.1 - Despesas Custeadas com Recursos do FUNDEB	3.460.056,29	3.360.174,08	1.390.863,28	41,39	1.390.084,28	41,37
22.2.2 - Despesas Custeadas com Outros Recursos de Impostos	2.641.603,77	2.885.879,72	2.403.121,59	83,27	1.997.296,38	69,21
23 - ENSINO FUNDAMENTAL	23.075.324,95	23.350.648,55	13.826.766,19	59,21	13.059.742,10	55,93
23.1 - Despesas Custeadas com Recursos do FUNDEB	12.920.043,48	13.097.682,98	6.272.796,41	47,89	6.252.465,55	47,74
23.2 - Despesas Custeadas com Outros Recursos de Impostos	10.155.281,47	10.252.965,57	7.553.969,78	73,68	6.807.276,55	66,39
24 - ENSINO MÉDIO						
25 - ENSINO SUPERIOR	100,00	801.445,97	801.114,42	99,96	468.114,42	58,41
26 - ENSINO PROFISSIONAL NÃO INTEGRADO AO ENSINO REGULAR	401.000,00	476.710,99	268.101,50	56,24	176.786,26	37,08
27 - OUTRAS						
28 - TOTAL DAS DESPESAS COM AÇÕES TÍPICAS DE MDE (23 + 24 + 25 + 26 + 27 + 28)	35.975.416,53	37.415.699,38	22.693.918,21	60,65	20.667.050,86	55,24

DEDUÇÕES CONSIDERADAS PARA FINS DE LIMITE CONSTITUCIONAL

Valor

29 - RESULTADO LÍQUIDO DAS TRANSFERÊNCIAS DO FUNDEB = (12)	(2.588.251,33)
30 - DESPESAS CUSTEADAS COM A COMPLEMENTAÇÃO DO FUNDEB NO EXERCÍCIO	
31 - RECEITA DE APLICAÇÃO FINANCEIRA DOS RECURSOS DO FUNDEB ATÉ O BIMESTRE = (49)	
32 - DESPESAS VINCULADAS AO SUPERÁVIT FINANCEIRO, DO EXERCÍCIO ANTERIOR, DO FUNDEB	
33 - DESPESAS VINCULADAS AO SUPERÁVIT FINANCEIRO, DO EXERCÍCIO ANTERIOR, DE OUTROS RECURSOS DE IMPOSTOS	
34 - RESTOS A PAGAR INSCRITOS NO EXERCÍCIO SEM DISPONIBILIDADE FINANCEIRA DE RECURSOS DE IMPOSTOS VINCULADOS AO ENSINO	
35 - CANCELAMENTO, NO EXERCÍCIO, DE RESTOS A PAGAR INSCRITOS COM DISPONIBILIDADE FINANCEIRA DE RECURSOS DE IMPOSTOS VINCULADOS AO ENSINO = (45 j)	33.114,67
36 - TOTAL DAS DEDUÇÕES CONSIDERADAS PARA FINS DE LIMITE CONSTITUCIONAL (29 + 30 + 31 + 32 + 33 + 34 + 35)	(2.555.136,66)
37 - TOTAL DAS DESPESAS PARA FINS DE LIMITE ((22 + 23) - (36))	22.577.286,84
38 - PERCENTUAL DE APLICAÇÃO EM MDE SOBRE A RECEITA LÍQUIDA DE IMPOSTOS ((37) / (3) x 100) % - LIMITE CONSTITUCIONAL 25%	26,20

OUTRAS INFORMAÇÕES PARA CONTROLE

OUTRAS DESPESAS CUSTEADAS COM RECEITAS ADICIONAIS PARA FINANCIAMENTO DO ENSINO	Dotação Inicial	Dotação Atualizada (d)	DESP EMPENHADAS		DESP LIQUIDADAS	
			Até o Bimestre (e)	% (f) = (e/d) x100	Até o Bimestre (g)	% (h) = (g/d) x100
39 - DESPESAS CUSTEADAS COM A APLICAÇÃO FINANCEIRA DE OUTROS RECURSOS DE IMPOSTOS VINCULADOS AO						
40 - DESPESAS CUSTEADAS COM A CONTRIBUIÇÃO SOCIAL DO SALÁRIO-EDUCAÇÃO	1.600.549,80	1.764.215,24	76.676,30	4,35	45.900,52	2,60
41 - DESPESAS CUSTEADAS COM RECURSOS DE OPERAÇÕES DE CRÉDITO						
42 - DESPESAS CUSTEADAS COM OUTRAS RECEITAS PARA FINANCIAMENTO DO ENSINO	9.028.405,17	10.649.836,18	8.440.339,47	79,25	3.902.786,35	36,65
43 - TOTAL DAS OUTRAS DESPESAS CUSTEADAS COM RECEITAS ADICIONAIS PARA FINANCIAMENTO DO ENSINO (39)	10.628.954,97	12.414.051,42	8.517.015,77	68,61	3.948.686,87	31,84
44 - TOTAL GERAL DAS DESPESAS COM MDE (28 + 43)	46.604.371,50	49.829.750,80	31.210.933,98	62,64	24.615.737,73	49,40

RESTOS A PAGAR INSCRITOS COM DISPONIBILIDADE FINANCEIRA DE RECURSOS DE IMPOSTOS VINCULADOS AO ENSINO	SALDO ATÉ O BIMESTRE	CANCELADO EM 2018 (j)
45 - RESTOS A PAGAR DE DESPESAS COM MANUTENÇÃO E DESENVOLVIMENTO DO ENSINO	506.143,05	33.114,67
45.1 - Executadas com Recursos de Impostos Vinculados ao Ensino	499.119,54	32.215,87
45.2 - Executadas com Recursos do FUNDEB	7.023,51	898,80

CONTROLE DA DISPONIBILIDADE FINANCEIRA	FUNDEB	SALÁRIO EDUCAÇÃO
46 - DISPONIBILIDADE FINANCEIRA EM 31 DE DEZEMBRO DE 2017	572.409,63	1.547.618,13
47 - (+) INGRESSO DE RECURSOS ATÉ O BIMESTRE	10.953.882,47	802.728,97
48 - (-) PAGAMENTOS EFETUADOS ATÉ O BIMESTRE	9.422.156,65	45.900,52
48.1 Orçamento do Exercício	8.856.018,59	45.900,52
48.2 Restos a Pagar	566.138,06	
50 - (+) RECEITA DE APLICAÇÃO FINANCEIRA DOS RECURSOS ATÉ O BIMESTRE	2.104.135,45	21.691,70
50 - (=) DISPONIBILIDADE FINANCEIRA ATÉ O BIMESTRE	1.050.042,69	2.326.138,28
51 - (+) Ajustes	1.050.042,69	(59.996,72)
51.1 Retenções	1.399.559,30	
51.2 Conciliação Bancária	(349.516,61)	(59.996,72)
52 - (=) SALDO FINANCEIRO CONCILIADO	3.154.178,14	2.266.141,56

FONTE: Sistema de Administração de Finanças Públicas, Unidade Responsável: Secretária Municipal De Fazenda, Emissão: 25/07/2018, às 17:27:54



Fabricio Petri
Prefeito Municipal



Dirceu Porto de Mattos
Secretário Municipal de Fazenda






Araceli Zorzaneli
Contadora

PMMA

Prefeitura Municipal de Anchieta - ES
 RELATÓRIO RESUMIDO DA EXECUÇÃO ORÇAMENTÁRIA
DEMONSTRATIVO DAS RECEITAS DE OPERAÇÕES DE CRÉDITO E DESPESAS DE CAPITAL
 ORÇAMENTOS FISCAL E DA SEGURIDADE SOCIAL
 1º SEMESTRE DE 2018 - JANEIRO A JUNHO DE 2018
 RREO - ANEXO 9 (LRF, art.53, § 1º, inciso I)

Em Reais					
<u>RECEITAS</u>	PREVISÃO ATUALIZADA (a)	RECEITAS REALIZADAS (b)			SALDO A REALIZAR (c) = (a-b)
RECEITAS DE OPERAÇÕES DE CRÉDITO (I)	50.000,00				50.000,00
<u>DESPESAS</u>	DOTAÇÃO ATUALIZADA (d)	DESPESAS EMPENHADAS (e)	DESPESAS LIQUIDADAS	DESPESAS INSCRITAS EM RESTOS A PAGAR NÃO PROCESSADOS	SALDO NÃO EXECUTADO (f) = (d - e)
DESPESAS DE CAPITAL	10.609.493,32	4.169.828,67	3.116.317,01	1.053.511,66	6.439.664,65
(-) Incentivos Fiscais a Contribuinte					
(-) Incentivos Fiscais a Contribuinte Por Instituições Financeiras					
DESPESAS DE CAPITAL LÍQUIDA (II)	10.609.493,32	4.169.828,67	3.116.317,01	1.053.511,66	6.439.664,65
RESULTADO PARA APURAÇÃO DA REGRA DE OURO (III) = (I - II)	(10.559.493,32)	(4.169.828,67)	—	—	(6.389.664,65)

FONTE: Sistema de Administração de Finanças Públicas, Unidade Responsável: Secretaria Municipal De Fazenda, Emissão: 25/07/2018, às 17:29:09

 _____ Fabricio Petri Prefeito Municipal	 _____ Dirceu Porto de Mattos Secretario Municipal de Fazenda
	 _____ Afaceli Zorzanelli Contadora

Prefeitura Municipal de Anchieta - ES
RELATÓRIO RESUMIDO DA EXECUÇÃO ORÇAMENTÁRIA
DEMONSTRATIVO DA RECEITA DE ALIENAÇÃO DE ATIVOS E APLICAÇÃO DOS RECURSOS
ORÇAMENTO FISCAL E DE SEGURIDADE SOCIAL
1º SEMESTRE DE 2018 - JANEIRO A JUNHO DE 2018




RREO - ANEXO 11 (LRF, art. 53, § 1º, inciso III)

<u>RECEITAS</u>	PREVISÃO ATUALIZADA (a)	RECEITAS REALIZADAS (b)	Em Reais
			SALDO A REALIZAR (c) = (a - b)
RECEITAS DE CAPITAL - ALIENAÇÃO DE ATIVOS (I)	14.900,00	157.113,80	(142.213,80)
Alienação de Bens Móveis	10.900,00	157.113,80	(146.213,80)
Alienação de Bens Imóveis	4.000,00		4.000,00
Rendimentos de Aplicação Financeira			

<u>DESPESAS</u>	Dotação Atualizada (d)	Despesas Empenhadas (e)	Despesas Liquidadas	Despesas Pagas (f)	Despesas Inscritas em Restos a Pagar não Processados	Pagamento de Restos a Pagar (g)	Saldo a
							(h) = (d - e)
APLICAÇÃO DOS RECURSOS DA ALIENAÇÃO DE ATIVOS (II)							
DESPESAS DE CAPITAL							
Investimentos							
Inversões Financeiras							
Amortização da Dívida							
DESPESAS CORRENTES DO REGIME DE PREVIDÊNCIA							
Regime Geral da Previdência Social							
Regime Próprio de Previdência dos Servidores							

<u>SALDO FINANCEIRO A APLICAR</u>	2017	2018	Saldo Atual
	(i)	(j) = (Ib - (II f + II g))	(k) = (III i + III j)
VALOR (III)	0,00		157.113,80

FONTE: Sistema de Administração de Finanças Públicas, Unidade Responsável: Secretaria Municipal De Fazenda, Emissão: 25/07/2018, às 17:29:52

 _____ Fabricio Petri Prefeito Municipal	 _____ Dirceu Porto de Mattos Secretario Municipal de Fazenda
	 _____ Araceli Zorzanelli Contadora




Prefeitura Municipal de Anchieta - ES RELATÓRIO RESUMIDO DA EXECUÇÃO ORÇAMENTÁRIA DEMONSTRATIVO DA RECEITA DE IMPOSTOS LÍQUIDA E DAS DESPESAS PRÓPRIAS COM AÇÕES E SERVIÇOS PÚBLICOS DE SAÚDE ORÇAMENTO FISCAL E DE SEGURIDADE SOCIAL 3º BIMESTRE DE 2018 - MAIO A JUNHO DE 2018 RREO - Anexo 12 (LC 141/2012, art. 35)						1,00
RECEITAS PARA APURAÇÃO DA APLICAÇÃO EM AÇÕES E SERVIÇOS PÚBLICOS DE SAÚDE	PREVISÃO INICIAL	PREVISÃO ATUALIZADA (a)	RECEITAS REALIZADAS			
			Até o Bimestre (b)	% (b/a) x 100		
RECEITA DE IMPOSTOS LÍQUIDA (I)	27.368.790,45	27.546.157,45	18.380.224,83	66,73		
Imposto Predial e Territorial Urbano - IPTU	3.885.000,00	3.905.000,00	3.511.584,11	89,93		
Imposto sobre Transmissão de Bens Intervivos - ITBI	600.000,00	600.000,00	672.911,78	112,15		
Imposto sobre Serviços de Qualquer Natureza - ISS	18.000.000,00	18.000.000,00	4.024.447,03	22,36		
Imposto de Renda Retido na Fonte - IRRF	3.157.500,00	3.314.867,00	2.721.484,32	82,10		
Imposto Territorial Rural - ITR						
Multas, Juros de Mora e Outros Encargos dos Impostos	7.566,25	7.566,25	36.712,50	485,21		
Dívida Ativa dos Impostos	1.434.334,59	1.434.334,59	4.848.094,42	338,00		
Multas, Juros de Mora e Outros Encargos da Dívida Ativa	284.389,61	284.389,61	2.564.990,67	901,93		
RECEITA DE TRANSFERÊNCIAS CONSTITUCIONAIS E LEGAIS (II)	94.895.400,00	99.389.531,56	67.785.228,78	68,20		
Cota-Parte FPM	19.312.650,00	19.312.650,00	9.848.277,92	50,99		
Cota-Parte ITR	57.750,00	57.750,00	17.678,24	30,61		
Cota-Parte IPVA	1.550.000,00	1.574.461,35	1.040.210,57	66,07		
Cota-Parte ICMS	70.470.000,00	74.939.670,21	55.148.660,44	73,59		
Cota-Parte IPI - Exportação	1.930.000,00	1.930.000,00	1.270.529,03	65,83		
Compensações Financeiras Provenientes de Impostos e Transferências Constitucionais	1.575.000,00	1.575.000,00	459.872,58	29,20		
Desoneração ICMS (LC 87/96)	1.575.000,00	1.575.000,00	459.872,58	29,20		
Outras						
TOTAL RECEITAS P/ APURAÇÃO DA APLICAÇÃO EM AÇÕES E SERVIÇOS PÚBLICOS DE SAÚDE (III) = I + II	122.264.190,45	126.935.689,01	86.165.453,61	67,88		
RECEITAS ADICIONAIS PARA FINANCIAMENTO DA SAÚDE	PREVISÃO INICIAL	PREVISÃO ATUALIZADA (c)	RECEITAS REALIZADAS			
			Até o Bimestre (d)	% (d/c) x 100		
TRANSFERÊNCIA DE RECURSOS DO SISTEMA ÚNICO DE SAÚDE-SUS (II)	5.883.315,23	5.883.315,23	3.470.958,09	59,00		
Provenientes da União	5.798.020,23	5.798.020,23	3.435.844,34	59,26		
Provenientes dos Estados	85.295,00	85.295,00	35.113,75	41,17		
Provenientes de Outros Municípios						
Outras Receitas do SUS						
TRANSFERÊNCIAS VOLUNTÁRIAS						
RECEITAS DE OPERAÇÕES DE CRÉDITO VINCULADAS À SAÚDE (III)						
OUTRAS RECEITAS ORÇAMENTÁRIAS	145.925.124,48	154.242.636,11	95.319.827,98	61,80		
TOTAL RECEITAS ADICIONAIS PARA FINANCIAMENTO DA SAÚDE	151.808.439,71	160.125.951,34	98.790.786,07	61,70		
DESPESAS COM SAÚDE (Por Grupo de Natureza da Despesa)	DOTAÇÃO INICIAL	DOTAÇÃO ATUALIZADA (e)	DESPESAS EMPENHADAS		DESPESAS LIQUIDADAS	
			Até o Bimestre (f)	% (f/e) x 100	Até o Bimestre (g)	% (g/e) x 100
DESPESAS CORRENTES	41.022.818,50	43.792.235,57	30.758.673,07	70,24	21.191.319,28	48,39
Pessoal e Encargos Sociais	25.929.828,04	24.498.991,95	14.284.321,64	58,31	13.877.352,71	56,64
Juros e Encargos da Dívida						
Outras Despesas Correntes	15.092.990,46	19.293.243,62	16.474.351,43	85,39	7.313.966,57	37,91
DESPESAS DE CAPITAL	98.285,00	1.005.258,48	60.342,00	6,00	4.723,31	0,47
Investimentos	98.285,00	1.005.258,48	60.342,00	6,00	4.723,31	0,47
Inversões Financeiras						
Amortização da Dívida						
TOTAL DAS DESPESAS COM SAÚDE (IV)	41.121.103,50	44.797.494,05	30.819.015,07	68,80	21.196.042,59	47,32
DESPESAS COM SAÚDE NÃO COMPUTADAS PARA FINS DE APURAÇÃO DO PERCENTUAL MÍNIMO	DOTAÇÃO INICIAL	DOTAÇÃO ATUALIZADA	DESPESAS EMPENHADAS		DESPESAS LIQUIDADAS	
			Até o Bimestre (h)	% (h/IVf)x100	Até o Bimestre (i)	% (i/IVg)x100
DESPESAS COM INATIVOS E PENSIONISTAS						
DESPESA COM ASSISTÊNCIA À SAÚDE QUE NÃO ATENDE PRINCÍPIO DE ACESSO UNIVERSAL						
DESPESAS CUSTEADAS COM OUTROS RECURSOS DESTINADOS À SAÚDE	7.426.015,20	10.954.329,81	7.560.510,60	24,53	4.373.215,26	20,63
Recursos de Transferências do Sistema Único de Saúde - SUS	6.363.443,39	7.257.363,41	4.681.049,86	15,19	2.806.957,81	13,24
Recursos de Operações de Crédito						
Outros Recursos	1.062.571,81	3.696.966,40	2.879.460,74	9,34	1.566.257,45	7,39
OUTRAS AÇÕES E SERVIÇOS NÃO COMPUTADOS	1.742.766,71	1.402.795,65	415.348,89	1,35	415.348,89	1,96
RESTOS A PAGAR NÃO PROCESSADOS INSCRITOS INDEVIDAMENTE NO EXERCÍCIO SEM DISPONIBILIDADE						
DESPESAS CUSTEADAS COM DISPONIBILIDADE DE CAIXA VINCULADA AOS RESTOS A PAGAR CANCELADOS						
DESPESAS CUSTEADAS COM RECURSOS VINCULADOS À PARCELA DO PERCENTUAL MÍNIMO QUE NÃO FOI APLICADA EM AÇÕES E SERVIÇOS DE SAÚDE EM EXERCÍCIOS ANTERIORES						
TOTAL DAS DESPESAS COM NÃO COMPUTADAS (V)	9.168.781,91	12.357.125,46	7.975.859,49	25,88	4.788.564,15	22,59
TOTAL DAS DESPESAS COM AÇÕES E SERVIÇOS PÚBLICOS DE SAÚDE (VI) = (IV + V)	50.289.885,41	57.154.619,51	38.794.874,56	67,88	25.984.606,74	45,12
PERCENTUAL DE APLICAÇÃO EM AÇÕES E SERVIÇOS PÚBLICOS DE SAÚDE SOBRE A RECEITA DE IMPOSTOS LÍQUIDA E TRANSFERÊNCIAS CONSTITUCIONAIS E LEGAIS (VII%) = ((VI / IIIb) x 100) - LIMITE CONSTITUCIONAL 15%						19,04
VALOR REFERENTE À DIFERENÇA ENTRE O VALOR EXECUTADO E O LIMITE MÍNIMO CONSTITUCIONAL (VI - ((15 X IIIb) / 100))						3.482.660,40
EXECUÇÃO DE RESTOS A PAGAR NÃO PROCESSADOS INSCRITOS EM DISPONIBILIDADE DE CAIXA	INSCRITOS	CANCELADOS / PRESCRITOS	PAGOS	A PAGAR	PARCELA CONSIDERADA NO LIMITE	
Inscritos em 2018						
Inscritos em 2017	1.433.185,94	7.393,09	1.081.157,12	344.635,73		
Inscritos em 2016	3.631.069,76	2.011.224,51	1.616.095,25	3.750,00		
Inscritos em 2015	5.616.002,11	2.957.943,51	2.350.761,12	307.297,48		
Inscritos em 2014	189.713,88	142.451,69	7.734,30	39.527,89		
Inscritos em Exercícios Anteriores a 2014	19.366,00	18.246,00		1.120,00		
TOTAL	10.889.337,69	5.137.258,80	5.055.747,79	696.331,10		

CONTROLE DOS RESTOS A PAGAR CANCELADOS OU PRESCRITOS PARA FINS DE APLICAÇÃO DA DISPONIBILIDADE DE CAIXA CONFORME ARTIGO 24, § 1º e 2º	RESTOS A PAGAR CANCELADOS OU PRESCRITOS		
	Saldo Inicial	Despesas custeadas no exercício de referência (j)	Saldo Final (Não Aplicado)
Restos a Pagar Cancelados ou Prescritos em 2018			
Restos a Pagar Cancelados ou Prescritos em 2017			
Restos a Pagar Cancelados ou Prescritos em 2016			
Restos a Pagar Cancelados ou Prescritos em 2015			
Restos a Pagar Cancelados ou Prescritos em 2014			
Restos a Pagar Cancelados ou Prescritos em Exercícios Anteriores a 2014			
TOTAL(VIII)			

CONTROLE DO VALOR REFERENTE AO PERCENTUAL MÍNIMO NÃO CUMPRIDO EM EXERCÍCIOS ANTERIORES PARA FINS DE APLICAÇÃO DOS RECURSOS VINCULADOS CONFORME ARTIGOS 25 E 26	LIMITE NÃO CUMPRIDO		
	Saldo Inicial	Despesas custeadas no exercício de referência (k)	Saldo Final (Não Aplicado)
Diferença de Limite Não Cumprido em 2017			
Diferença de Limite Não Cumprido em 2016			
Diferença de Limite Não Cumprido em 2015			
Diferença de Limite Não Cumprido em 2014			
Diferença de Limite Não Cumprido em 2013			
Diferença de Limite Não Cumprido em Exercícios Anteriores a 2013			
TOTAL(IV)			

DESPESAS COM SAÚDE (Por Subfunção)	DOTAÇÃO INICIAL	DOTAÇÃO ATUALIZADA	DESPESAS EMPENHADAS		DESPESAS LIQUIDADAS	
			Até o Bimestre (l)	% (l/total l) x100	Até o Bimestre (m)	% (m/total m) x100
Atenção Básica	18.426.694,68	20.787.822,47	14.172.144,00	45,98	10.928.881,01	51,55
Assistência Hospitalar e Ambulatorial	12.786.940,00	13.795.544,39	11.842.578,80	38,42	6.473.994,38	30,54
Suporte Profilático e Terapêutico	586.561,65	602.761,66	139.141,45	0,45	128.141,45	0,60
Vigilância Sanitária	738.501,29	612.602,34	405.377,48	1,32	360.145,25	1,70
Vigilância Epidemiológica	343.497,54	505.241,56	242.469,35	0,79	212.115,11	1,00
Alimentação e Nutrição						
Outras Subfunções	8.246.348,34	8.503.861,63	4.020.233,79	13,04	3.095.695,19	14,60
TOTAL	41.128.543,50	44.807.834,05	30.821.944,87	100,00	21.198.972,39	100,00

FONTE: Sistema de Administração de Finanças Públicas. Unidade Responsável: Secretaria Municipal De Fazenda, Emissão: 25/07/2018 , às 17:30:52

 Fabricio Petri Prefeito Municipal	 Dirceu Porto de Mattos Secretário Municipal de Fazenda
	 Araçeli Zorzanelli Contadora

Prefeitura Municipal de Anchieta - ES
RELATORIO RESUMIDO DA EXECUÇÃO ORÇAMENTÁRIA
DEMONSTRATIVO DAS PARCERIAS PÚBLICO - PRIVADAS
 ORÇAMENTO FISCAL E DE SEGURIDADE SOCIAL
 JANEIRO A DEZEMBRO DE 2018 / SEMESTRE - JANEIRO A JUNHO
 RREO - Anexo 13 (Lei nº 11.079, de 30.12.2004, arts. 22,25 e 28)

R\$ 1,00

ESPECIFICAÇÃO	SALDO TOTAL EM 31 DE DEZEMBRO DO EXERCÍCIO ANTERIOR (a)	REGISTROS EFETUADOS EM		2017	SALDO TOTAL (c) = (a + b)
		No Bimestre	Até Bimestre (b)		
TOTAL DE ATIVOS					
DIREITOS FUTUROS					
Ativos Contabilizados na SPE					
Contrapartida para Provisões de PPP					
TOTAL DE PASSIVOS (I)					
Obrigações Não Relacionadas a Serviços					
Contrapartida para Ativos da SPE					
Provisões de PPP					
GARANTIAS DE PPP (II)					
SALDO LÍQUIDO DE PASSIVOS DE PPP (III) = (I-II)					
PASSIVOS CONTINGENTES					
Contraprestações Futuras					
Riscos Não Provisionados					
Outros Passivos Contingentes					
ATIVOS CONTINGENTES					
Serviços Futuros					
Outros Ativos Contingentes					

DESPESAS DE PPP	EXERCÍCIO ANTERIOR	EXERCÍCIO CORRENTE (EC)	2019	2020	2021	2022	2023	2024	2025	2026	2027
Do Ente Federado (IV)											
Das Entidades Não-Dependentes											
TOTAL DAS DESPESAS											
RECEITA CORRENTE LÍQUIDA (RCL) (V)											
TOTAL DAS DESPESAS / RCL (%) (VI) = (IV)/(V)											

PONTE: Sistema de Administração de Finanças Públicas, Unidade Responsável: Secretário Municipal De Fazenda, Emissão: 25/07/2018, às 09:12:46

	Fabrício Petri Prefeito Municipal
	Dirceu Póto de Mattos Secretário Municipal de Fazenda
	Araceli Zorzanelli Contadora

MUNICÍPIO DE ANCHIETA - ES
 RELATÓRIO RESUMIDO DA EXECUÇÃO ORÇAMENTÁRIA
 DEMONSTRATIVO DAS RECEITAS DESPESAS PREVIDENCIÁRIAS DO REGIME PRÓPRIO DOS SERVIDORES PÚBLICOS
 ORÇAMENTO FISCAL E DE SEGURIDADE SOCIAL
 1º SEMESTRE DE 2018 - JANEIRO A JUNHO DE 2018
 RREO - ANEXO 4 (LRF, art. 53, inciso II)

PLANO DE PREVIDENCIA	PREVISÃO INICIAL	PREVISÃO ATUALIZADA	RECEITAS REALIZADAS		Em Reais
			ATÉ O PERÍODO/2018	ATÉ O PERÍODO/2017	
RECEITAS PREVIDENCIÁRIAS - RPPS					
RECEITAS CORRENTES (I)					
Receita de Contribuições dos Segurados	16.036.950,00	16.036.950,00	6.610.119,52	10.253.801,15	
Civil	2.970.887,98	2.970.887,98	1.420.395,68	2.025.873,65	
Ativo	2.970.887,98	2.970.887,98	1.420.395,68	2.025.873,65	
Inativo	2.945.902,91	2.945.902,91	1.420.395,68	2.025.873,65	
Pensionista	20.985,07	20.985,07			
Militar	4.000,00	4.000,00			
Ativo					
Inativo					
Pensionista					
Receita de Contribuições Patronais	3.618.998,68	3.618.998,68	1.844.400,96	2.627.898,70	
Civil	3.618.998,68	3.618.998,68	1.844.400,96	2.627.898,70	
Ativo	3.618.998,68	3.618.998,68	1.844.400,96	2.627.898,70	
Inativo					
Pensionista					
Militar					
Ativo					
Inativo					
Pensionista					
Em Regime de Parcelamento de Débitos					
Receita Patrimonial	9.412.063,34	9.412.063,34	2.862.154,63	4.996.942,24	
Receitas Imobiliárias					
Receitas de Valores Mobiliários	9.412.063,34	9.412.063,34	2.862.154,63	4.996.942,24	
Outras Receitas Patrimoniais					
Receita de Serviços					
Receita de Aporte Periódico de Valores Predefinidos					
Outras Receitas Correntes	35.000,00	35.000,00	483.168,25	605.086,56	
Compensação Previdenciária do RGPS para o RPPS	6.000,00	6.000,00			
Demais Receitas Correntes	29.000,00	29.000,00	483.168,25	605.086,56	
RECEITAS DE CAPITAL (II)					
Alienação de Bens, Direitos e Ativos					
Amortização de Empréstimos					
Outras Receitas de Capital					
TOTAL DAS RECEITAS PREVIDENCIÁRIAS RPPS - (III) = (I + II)	16.036.950,00	16.036.950,00	6.610.119,52	10.253.801,15	

(Handwritten signatures and initials)

DESPESAS PREVIDENCIÁRIAS - RPPS	DOTAÇÃO INICIAL	DOTAÇÃO ATUALIZADA	DESPESAS EMPENHADAS		DESPESAS LIQUIDADAS	
			ATÉ O PERÍODO/2018	ATÉ O PERÍODO/2017	ATÉ O PERÍODO/2018	ATÉ O PERÍODO/2017
ADMINISTRAÇÃO (IV)	2.170.000	2.170.000	607.142,64	1.073.629,21	549.582,44	434.991,46
Despesas Correntes	2.130.000,00	2.130.000,00	604.842,64	1.073.629,21	547.282,44	434.991,46
Despesas de Capital	40.000,00	40.000,00	2.300,00		2.300,00	
PREVIDÊNCIA (V)	1.230.000,00	1.230.000,00	155.150,24	308.166,17	155.150,24	142.230,54
Benefícios - Civil						
Aposentadorias	770.000,00	770.000,00	79.548,13	163.527,52	79.548,13	75.474,24
Pensões	460.000,00	460.000,00	75.602,11	144.638,65	75.602,11	66.756,30
Outros Benefícios Previdenciários						
Benefícios - Militar						
Reformas						
Pensões						
Outros Benefícios Previdenciários						
Outras Despesas Previdenciárias						
Compensação Previdenciária do RPPS para o RGPS						
Demais Despesas Previdenciárias						
TOTAL DAS DESPESAS PREVIDENCIÁRIAS RPPS (VI) = (IV + V)	3.400.000	3.400.000	762.292,88	1.381.795,38	704.732,68	577.222,00
RESULTADO PREVIDENCIÁRIO (VII) = (III - VI)						
RECURSOS RPPS ARRECADADOS EM EXERCÍCIOS ANTERIORES						
VALOR		PREVISÃO ORÇAMENTÁRIA				
RESERVA ORÇAMENTÁRIA DO RPPS		PREVISÃO ORÇAMENTÁRIA				
VALOR		16.477.274,69				

MUNICÍPIO DE ANCHIETA - ES
RELATÓRIO RESUMIDO DA EXECUÇÃO ORÇAMENTÁRIA
DEMONSTRATIVO DAS RECEITAS E DESPESAS PREVIDENCIÁRIAS DO REGIME PRÓPRIO DOS SERVIDORES PÚBLICOS
ORÇAMENTO FISCAL E DE SEGURIDADE SOCIAL
1º SEMESTRE DE 2017 - JANEIRO A JUNHO DE 2017
RREO - ANEXO 4 (LRF, art. 53, inciso II)

Em Reais

APORTES DE RECURSOS PARA O REGIME PRÓPRIO DE PREVIDÊNCIA DO SERVIDOR	APORTES REALIZADOS	RECEITAS REALIZADAS	
		ATÉ O PERÍODO/2018	ATÉ O PERÍODO/2017
Plano de Amortização - Contribuição Patronal Suplementar			
Plano de Amortização - Aporte Periódico de Valores Predefinidos			
Outros Aportes para o RPPS			
Recursos para Cobertura de Déficit Financeiro			
BENS E DIREITOS DO RPPS			
	PERÍODO REFERÊNCIA		
	2018		
	127.753.064,25	120.918.015,73	
Caixa e Equivalentes de Caixa			
Investimentos e Aplicações			
Outros Bens e Direitos			
PLANO FINANCEIRO			
RECEITAS PREVIDENCIÁRIAS - RPPS			

RECEITAS CORRENTES (VIII)		14.840.324,69	14.840.324,69	5.443.021,85	4.118.084,89	
	Receita de Contribuições dos Segurados					
	Civil	3.725.526,49	3.725.526,49	1.170.451,12	949.837,87	
	Ativo	3.725.526,49	3.725.526,49	1.170.451,12	949.837,87	
	Inativo	3.697.541,42	3.697.541,42	1.147.424,02	928.642,40	
	Pensionista	22.985,07	22.985,07	17.846,28	18.985,07	
	Militar	5.000,00	5.000,00	5.180,82	2.210,40	
	Ativo					
	Inativo					
	Pensionista					
	Militar					
	Ativo					
	Inativo					
	Pensionista					
	Militar					
	Ativo					
	Inativo					
	Pensionista					
	Militar					
	Ativo					
	Inativo					
	Pensionista					
	Militar					
	Ativo					
	Inativo					
	Pensionista					
	Militar					
	Ativo					
	Inativo					
	Pensionista					
	Militar					
	Ativo					
	Inativo					
	Pensionista					
	Militar					
	Ativo					
	Inativo					
	Pensionista					
	Militar					
	Ativo					
	Inativo					
	Pensionista					
	Militar					
	Ativo					
	Inativo					
	Pensionista					
	Militar					
	Ativo					
	Inativo					
	Pensionista					
	Militar					
	Ativo					
	Inativo					
	Pensionista					
	Militar					
	Ativo					
	Inativo					
	Pensionista					
	Militar					
	Ativo					
	Inativo					
	Pensionista					
	Militar					
	Ativo					
	Inativo					
	Pensionista					
	Militar					
	Ativo					
	Inativo					
	Pensionista					
	Militar					
	Ativo					
	Inativo					
	Pensionista					
	Militar					
	Ativo					
	Inativo					
	Pensionista					
	Militar					
	Ativo					
	Inativo					
	Pensionista					
	Militar					
	Ativo					
	Inativo					
	Pensionista					
	Militar					
	Ativo					
	Inativo					
	Pensionista					
	Militar					
	Ativo					
	Inativo					
	Pensionista					
	Militar					
	Ativo					
	Inativo					
	Pensionista					
	Militar					
	Ativo					
	Inativo					
	Pensionista					
	Militar					
	Ativo					
	Inativo					
	Pensionista					
	Militar					
	Ativo					
	Inativo					
	Pensionista					
	Militar					
	Ativo					
	Inativo					
	Pensionista					
	Militar					
	Ativo					
	Inativo					
	Pensionista					
	Militar					
	Ativo					
	Inativo					
	Pensionista					
	Militar					
	Ativo					
	Inativo					
	Pensionista					
	Militar					
	Ativo					
	Inativo					
	Pensionista					
	Militar					
	Ativo					
	Inativo					
	Pensionista					
	Militar					
	Ativo					
	Inativo					
	Pensionista					
	Militar					
	Ativo					
	Inativo					
	Pensionista					
	Militar					
	Ativo					
	Inativo					
	Pensionista					
	Militar					
	Ativo					
	Inativo					
	Pensionista					
	Militar					
	Ativo					
	Inativo					
	Pensionista					
	Militar					
	Ativo					
	Inativo					
	Pensionista					
	Militar					
	Ativo					
	Inativo					
	Pensionista					
	Militar					
	Ativo					
	Inativo					
	Pensionista					
	Militar					
	Ativo					
	Inativo					
	Pensionista					
	Militar					
	Ativo					
	Inativo					
	Pensionista					
	Militar					
	Ativo					
	Inativo					
	Pensionista					
	Militar					
	Ativo					
	Inativo					
	Pensionista					
	Militar					
	Ativo					
	Inativo					
	Pensionista					
	Militar					
	Ativo					
	Inativo					
	Pensionista					
	Militar					
	Ativo					
	Inativo					
	Pensionista					
	Militar					
	Ativo					
	Inativo					
	Pensionista					
	Militar					
	Ativo					
	Inativo					
	Pensionista					
	Militar					
	Ativo					
	Inativo					
	Pensionista					
	Militar					
	Ativo					
	Inativo					
	Pensionista					
	Militar					
	Ativo					
	Inativo					
	Pensionista					
	Militar					
	Ativo					
	Inativo					
	Pensionista					
	Militar					
	Ativo					
	Inativo					
	Pensionista					
	Militar					
	Ativo					
	Inativo					
	Pensionista					
	Militar					
	Ativo					
	Inativo					
	Pensionista					
	Militar					
	Ativo					
	Inativo					
	Pensionista					
	Militar					
	Ativo					
	Inativo					
	Pensionista					
	Militar					
	Ativo					
	Inativo					
	Pensionista					
	Militar					
	Ativo					
	Inativo					
	Pensionista					
	Militar					
	Ativo					
	Inativo					
	Pensionista					
	Militar					
	Ativo					
	Inativo					
	Pensionista					
	Militar					
	Ativo					
	Inativo					
	Pensionista					
	Militar					
	Ativo					
	Inativo					
	Pensionista					
	Militar					
	Ativo					
	Inativo					
	Pensionista					
	Militar					
	Ativo					
	Inativo					

**Anexo 5. Relatório Resumido da Execução Orçamentária - LRF Art. 4º, § 2º,
Inciso IV e LRF Art. 53º, § 1º, Inciso II - Fundo Previdenciário Capitalizado**

RELATÓRIO RESUMIDO DA EXECUÇÃO ORÇAMENTÁRIA

LRF Art. 53º, § 1º, Inciso II (R\$ 1,00)

EXERCÍCIO	RECEITAS PREVIDENCIÁRIAS	DESPESAS PREVIDENCIÁRIAS	RESULTADO PREVIDENCIÁRIO	SALDO FINANCEIRO DO EXERCÍCIO
	Valor (a)	Valor (b)	Valor (c) = (a-b)	Valor (d) = (d Exerc. Anterior) + (c)
2017	17.154.419,81	439.122,98	16.715.296,83	91.895.437,58
2018	13.876.409,13	995.575,02	12.880.834,11	104.776.271,69
2019	15.392.776,33	1.228.562,78	14.164.213,55	118.940.485,24
2020	16.550.496,93	1.744.435,19	14.806.061,74	133.746.546,98
2021	17.748.245,90	1.867.636,33	15.880.609,57	149.627.156,55
2022	18.209.062,98	2.064.096,58	16.144.966,40	165.772.122,95
2023	19.402.636,44	2.600.370,60	16.802.265,84	182.574.388,79
2024	20.780.129,87	3.200.812,03	17.579.317,84	200.153.706,63
2025	22.270.082,79	3.630.107,21	18.639.975,58	218.793.682,21
2026	23.785.570,51	4.411.094,18	19.374.476,33	238.168.158,54
2027	25.333.174,83	5.359.390,56	19.973.784,27	258.141.942,81
2028	26.856.605,19	5.999.040,64	20.857.564,55	278.999.507,36
2029	28.475.420,71	6.587.776,66	21.887.644,05	300.887.151,41
2030	30.207.523,68	7.396.186,18	22.811.337,50	323.698.488,91
2031	31.959.702,33	8.366.783,04	23.592.919,29	347.291.408,20
2032	33.613.337,15	8.996.174,73	24.617.162,42	371.908.570,62
2033	35.416.026,55	9.943.961,84	25.472.064,71	397.380.635,33
2034	37.257.534,17	11.100.654,45	26.156.879,72	423.537.515,05
2035	39.113.962,52	12.704.640,33	26.409.322,19	449.946.837,24
2036	40.917.620,65	14.283.689,72	26.633.930,93	476.580.768,17
2037	42.703.003,26	15.773.493,15	26.929.510,11	503.510.278,28
2038	44.546.991,63	17.660.121,47	26.886.870,16	530.397.148,44
2039	46.286.494,14	18.886.672,25	27.399.821,89	557.796.970,33
2040	48.099.652,09	20.239.585,81	27.860.066,28	585.657.036,61
2041	49.940.767,15	22.111.105,99	27.829.661,16	613.486.697,77
2042	51.754.134,74	24.110.397,12	27.643.737,62	641.130.435,39
2043	53.542.612,88	25.812.602,47	27.730.010,41	668.860.445,80
2044	55.331.373,03	27.459.330,21	27.872.042,82	696.732.488,62
2045	57.123.661,87	29.208.190,14	27.915.471,73	724.647.960,35
2046	58.907.133,80	30.820.819,19	28.086.314,61	752.734.274,96
2047	60.732.561,17	32.687.144,63	28.045.416,54	780.779.691,50
2048	62.502.219,22	33.797.349,57	28.704.869,65	809.484.561,15
2049	64.317.087,20	34.753.029,91	29.564.057,29	839.048.618,44
2050	66.194.468,05	36.144.220,41	30.050.247,64	869.098.866,08
2051	68.067.049,96	36.967.293,83	31.099.756,13	900.198.622,21
2052	70.012.184,85	37.842.214,84	32.169.970,01	932.368.592,22
2053	72.020.389,58	38.582.487,86	33.437.901,72	965.806.493,94
2054	74.105.945,38	39.309.336,89	34.796.608,49	1.000.603.102,43
2055	76.268.120,86	40.079.594,70	36.188.526,16	1.036.791.628,59

RELATÓRIO RESUMIDO DA EXECUÇÃO ORÇAMENTÁRIA

LRF Art. 53º, § 1º, Inciso II (R\$ 1,00)

EXERCÍCIO	RECEITAS PREVIDENCIÁRIAS	DESPESAS PREVIDENCIÁRIAS	RESULTADO PREVIDENCIÁRIO	SALDO FINANCEIRO DO EXERCÍCIO
	Valor (a)	Valor (b)	Valor (c) = (a-b)	Valor (d) = (d Exerc. Anterior) + (c)
2056	78.507.171,88	40.937.716,05	37.569.455,83	1.074.361.084,42
2057	80.829.597,89	41.775.234,72	39.054.363,17	1.113.415.447,59
2058	83.258.610,36	43.069.492,83	40.189.117,53	1.153.604.565,12
2059	85.705.576,44	43.873.345,10	41.832.231,34	1.195.436.796,46
2060	88.260.374,34	44.450.920,60	43.809.453,74	1.239.246.250,20
2061	90.928.529,47	45.009.685,95	45.918.843,52	1.285.165.093,72
2062	93.724.440,76	45.565.951,61	48.158.489,15	1.333.323.582,87
2063	96.640.730,69	45.972.685,73	50.668.044,96	1.383.991.627,83
2064	99.708.433,68	46.377.043,54	53.331.390,14	1.437.323.017,97
2065	102.934.057,44	46.772.170,73	56.161.886,71	1.493.484.904,68
2066	106.319.790,56	47.138.959,65	59.180.830,91	1.552.665.735,59
2067	109.868.652,73	47.261.510,04	62.607.142,69	1.615.272.878,28
2068	113.651.924,60	47.520.598,28	66.131.326,32	1.681.404.204,60
2069	117.599.764,61	47.400.652,62	70.199.111,99	1.751.603.316,59
2070	121.844.979,92	47.719.708,40	74.125.271,52	1.825.728.588,11
2071	126.305.412,24	48.158.517,53	78.146.894,71	1.903.875.482,82
2072	130.950.086,68	47.940.667,05	83.009.419,63	1.986.884.902,45
2073	135.928.083,91	47.756.860,13	88.171.223,78	2.075.056.126,23
2074	141.231.224,63	47.851.301,47	93.379.923,16	2.168.436.049,39
2075	146.819.972,37	47.748.151,29	99.071.821,08	2.267.507.870,47
2076	152.767.465,48	47.806.427,31	104.961.038,17	2.372.468.908,64
2077	159.023.148,01	47.420.843,87	111.602.304,14	2.484.071.212,78
2078	165.715.551,00	47.217.409,25	118.498.141,75	2.602.569.354,53
2079	172.826.688,95	47.185.578,80	125.641.110,15	2.728.210.464,68
2080	180.345.417,65	47.045.325,17	133.300.092,48	2.861.510.557,16
2081	188.317.711,83	46.788.905,20	141.528.806,63	3.003.039.363,79
2082	196.820.510,12	46.926.091,73	149.894.418,39	3.152.933.782,18
2083	205.790.101,76	46.888.802,19	158.901.299,57	3.311.835.081,75
2084	215.300.619,15	46.590.137,40	168.710.481,75	3.480.545.563,50
2085	225.422.092,06	46.494.751,59	178.927.340,47	3.659.472.903,97
2086	236.154.892,00	46.442.257,15	189.712.634,85	3.849.185.538,82
2087	247.520.063,46	46.177.984,64	201.342.078,82	4.050.527.617,64
2088	259.614.220,06	46.163.191,54	213.451.028,52	4.263.978.646,16
2089	272.399.961,38	45.930.265,07	226.469.696,31	4.490.448.342,47
2090	285.994.916,54	45.844.616,93	240.150.299,61	4.730.598.642,08
2091	300.426.227,48	46.023.244,45	254.402.983,03	4.985.001.625,11
2092	315.683.040,86	46.074.103,85	269.608.937,01	5.254.610.562,12
2093	331.836.178,58	45.782.584,91	286.053.593,67	5.540.664.155,79
2094	349.035.577,92	46.014.810,14	303.020.767,78	5.843.684.923,57

Definições:

Nº de Meses no Cálculo do 1º Ano: 13.

Receitas Previdenciárias: Custo Normal apurado (incluída tx. adm.), aplicado sobre remuneração dos servidores ativos e sobre proventos que excedem teto do RGPS (+).

(+) COMPREV (+) Receita de Custo Suplementar (+) Ganhos de mercado.

Despesas Previdenciárias: Aposentadorias (+) Pensões (+) Auxílios (+) Taxa de Administração do Plano.

Resultado Previdenciário: Receitas Previdenciárias (-) Despesas Previdenciárias.

Saldo: Saldo TOTAL do DAIR EM 31-12-2017

Prefeitura Municipal de Anchieta - ES
 RELATÓRIO RESUMIDO DA EXECUÇÃO ORÇAMENTÁRIA
DEMONSTRATIVO SIMPLIFICADO DO RELATÓRIO RESUMIDO DA EXECUÇÃO ORÇAMENTÁRIA
 ORÇAMENTO FISCAL E DE SEGURIDADE SOCIAL
 1º SEMESTRE DE 2018 - JANEIRO A JUNHO DE 2018
 RREO - Anexo 14 (LRF, Art. 48)

	Até Bimestre	Em Reais
BALANÇO ORÇAMENTÁRIO		
RECEITAS		
Previsão Inicial		512.916.346,45
Previsão Atualizada		190.740.000,00
Receitas Realizadas		199.234.878,63
Déficit Orçamentário		122.941.467,82
Saldos de Exercícios Anteriores(Utilizados Para Créditos Adicionais)		
DESPESAS		841.160.251,66
Doação Inicial		190.740.000,00
Créditos Adicionais		15.191.752,36
Doação Atualizada		205.931.752,36
Despesas Empenhadas		127.919.829,87
Despesas Liquidadas		90.237.518,14
Despesas Pagas		88.197.931,11
Superavit Orçamentário		122.941.467,82
DESPA POR FUNÇÃO/SUBFUNÇÃO		127.919.829,87
Despesas Empenhadas		90.237.518,14
Despesas Executadas		90.237.518,14
Liquidadas		
Inscritas em Restos a Pagar Não-processados		
RECEITA CORRENTE LÍQUIDA - RCL		244.276.173,76
Receita Corrente Líquida		
RECEITAS E DESPESAS DOS REGIMES DE PREVIDÊNCIA DOS SERVIDORES		
Regime Próprio de Previdência dos Servidores - PLANO PREVICIÁRIO		
Receitas Previdenciárias Realizadas		
Despesas Previdenciárias Liquidadas		
Resultado Previdenciário		
Regime Próprio de Previdência dos Servidores - PLANO FINANCEIRO		
Receitas Previdenciárias Realizadas		20.024.580,66
Despesas Previdenciárias Liquidadas		10.012.290,33





Resultado Previdenciário

10.012.290,33

RESULTADOS NOMINAL E PRIMÁRIO

Resultado Nominal

Resultado Primário

RESTOS A PAGAR POR PODER E MINISTÉRIO PÚBLICO

RESTOS A PAGAR PROCESSADOS

Poder Executivo

Poder Legislativo

Poder Judiciário

Ministério Público

RESTOS A PAGAR NÃO PROCESSADOS

Poder Executivo

Poder Legislativo

Poder Judiciário

Ministério Público

TOTAL

DESPESAS COM MANUTENÇÃO E DESENVOLVIMENTO DO ENSINO

Mínimo Anual de <18% a 25%> das Receitas de Impostos em MDE

Mínimo Anual de 60% do FUNDEB na Remuneração do Magistério com Ensino Fundamental e Médio

Mínimo Anual de 60% do FUNDEB na Remuneração do Magistério com Educação Infantil e Ensino Fundamental

Complementação da União ao FUNDEB - Mínimo Anual de 10% do Total de Recursos do FUNDEB

RECEITAS DE OPERAÇÃO DE CRÉDITO E DESPESAS DE CAPITAL

Receta de Operação de Crédito

Despesa de Capital Líquida

PROJEÇÃO ATUARIAL DOS REGIMES DE PREVIDÊNCIA

Plano Previdenciário

Receitas Previdenciárias

Despesas Previdenciárias

Resultado Previdenciário

Plano Financeiro

Receitas Previdenciárias

Despesas Previdenciárias

Resultado Apurado Até o Bimestre (b)

0

33.223.684,04

Saldo a Pagar

Cancelamento Até o Bimigamento Até o Bimes

Inscrição

8.297.615,37 256.428,67 3.370.250,05 4.670.936,65

8.269.782,38 256.428,67 3.342.417,06 4.670.936,65

27.832,99 27.832,99

7.565.734,34 43.841,47 5.471.640,91 2.050.251,96

7.466.328,88 43.841,47 5.373.635,45 2.048.851,96

99.405,46 98.005,46 1.400,00

15.863.349,71 300.270,14 8.841.890,96 6.721.188,61

Valor Apurado Até o Bimestre

% Mínimo a Aplicar no Exercício

Limites Constitucionais Anuais

% Aplicado Até o Bimestre

22.610.401,51 25,00 26,24

9.081.708,18 60,00 82,91

Valor Apurado Até o Bimestre

Saldo Não Realizado

4.169.828,67

-6.389.664,65

Exercício 10º Exercício 20º Exercício 35º Exercício

Resultado Previdenciário

RECEITA DA ALIENAÇÃO DE ATIVOS E APLICAÇÃO DOS RECURSOS

Receta de Capital Resultante de Alienação dos Ativos

Aplicação dos Recursos da Alienação de Ativos

Valor Apurado Até o Bimestre 157.113,80 Saldo Não Realizado -142.213,80

DESPESAS COM AÇÕES E SERVIÇOS PÚBLICOS DE SAÚDE

Despesas com Ações e Serviços Públicos de Saúde executadas com recursos de impostos

Sistema de Administração de Finanças Públicas

Valor Apurado Até o Bimestre Limite Constitucional Anual
% Mínimo a Aplicar no Exercício

21.196.042,59 15,00 19,04

Page 1 of 2

E&L Produções de Software LTDA

Prefeitura Municipal de Anchieta - ES

RELATÓRIO RESUMIDO DA EXECUÇÃO ORÇAMENTÁRIA

DEMONSTRATIVO SIMPLIFICADO DO RELATÓRIO RESUMIDO DA EXECUÇÃO ORÇAMENTÁRIA

ORÇAMENTO FISCAL E DE SEGURIDADE SOCIAL

1º SEMESTRE DE 2018 - JANEIRO A JUNHO DE 2018

RREO - Anexo 14 (LRF, Art. 48)

DESPESAS DE CARÁTER CONTINUADO- DERIVADAS DE PPP

Total das Despesas / RCL (%)

Fabrizio Petri

Prefeito Municipal

Sistema de Administração de Finanças Públicas

Em Reais

Valor Apurado No Exercício Corrente

Dirceu Porça de Mattos
Secretário Municipal de Fazenda

Page 2 of 2

E&L Produções de Software LTDA

Ataídes Zorzaneli

Contadora